

ハルイロセカイ

9. 部品リスト

9-1 消耗品	9-2
9-2 保守部品	9-3
9-3 保守部品（その他部品）	9-4
9-4 保守部品（テントフレーム）	9-6
9-5 保守部品（カーテン類）	9-7
9-6 保守部品（PLラベル類）	9-8
9-7 市販品	9-8
9-8 部品配置図	9-9
9-9 部品図	9-15

本商品についての部品のご注文の際は、11-5 ページに添付の「サービス依頼書」に必要事項をご記入の上、FAXにて下記窓口までお知らせ下さい。

(用紙はコピーしてお使い下さい)

なお、弊社では、この商品の保守サービス期間を2027年2月28日までとしております。

ただし、製造中止、その他やむを得ない事情により、供給期間内であっても、ご注文をお受けできなくなる部品がありますので、あらかじめご了承下さい。

シール紙セット、タッチペン、タッチペンの替芯および部品のご注文に関するお問い合わせ

[消耗品および部材受注専用窓口] (トラブル対応は致しかねます)

TEL 0586-67-3648

FAX 0586-67-3637 (24時間受付)

◆受付時間：平日 10:00~18:00

(当日出荷受付締切は17:00)

◆休日：土日祝日および弊社指定休日

9-1 消耗品

図番	部品番号	品名	使用数	備考
A1	F516588-1	シール紙セット	1	SEL059
A2	F514769-1	タッチペン替芯セット(3本入り)	1	
A3	F000745-1	タッチペン	4	M-45BRB

- ※ 金庫キーを紛失した場合は、金庫を交換することになります。
 金庫交換の際はゲーム機を返送して頂く必要がありますのでご了承下さい。
- ※ リストにない部品の損耗による保守につきましては、
 弊社〔商品に関する問い合わせ窓口〕まで個別にご相談下さい。

9-2 保守部品

図番	部品番号	品名	使用数	備考	
★	B1	F516465-1	パソコン（一式）	1	HPC-B3000H
★	B2	F000781-1	プリンター	1	
	B3	F000390-1	インクリボンカセット	1	
	B4	F000635-1	ペーパーフランジ（2個／1セット）	1	
★	B5	F516591-1	カメラユニット（金具付）	1	ケーブル押さえ金具付
	B6	F000547-1	カメラアダプター	1	
★	B7	F516592-1	撮影タッチパネル（金具付）	1	TM21W-FYK17H22
★	B8	F516593-1	事前タッチパネル（金具付）	1	TM150-FYK13L3H22
★	B9	F516594-1	落書デジタイザー（金具付）	2	PDC-7289-U01
	B10	F506652-1	コインメカ	1	PFB-730（特別白）
	B11	F000765-1	コインカウンター	1	
	B12	F000766-1	シールカウンター	1	
★	B13	F515891-1	通信ユニット	1	
	B14	3067747-6	UPS用バッテリー	1	
★	B15	F000778-1	ストロボ電源	1	F-1442D PWR
	B16	F000475-1	ストロボ（大型） 反射板あり	2	OM-54H2
	B17	F000576-1	ストロボ（大型） 反射板なし	1	OM-54H2-S
	B18	F000131-1	ストロボ（小型） 反射板あり	1	OM-54MH
	B19	3067801-4	ストロボ（小型） 反射板なし	2	OM-54MH-S
	B20	F514793-1	直管LEDランプ8W（昼光色）	6	LD20T65/8/11LWAC1
	B21	F000773-1	丸管LEDランプ10W（昼光色）	1	LDFCL30/D/10-C コネクター付
	B22	F516595-1	落書前面テーブルLED（金具付）	2	
	B23	3049902-7	箱型スピーカー（黒）	4	
	B24	F000202-1	コーンスピーカー	1	
	B25	F000206-1	ランプ器具	17	ES-T251-TU1
	B26	F000788-1	メンテナンスキー+シリンダー	6	

★は先出し交換部品です。交換後の部品は返送願います。

9-3 保守部品（その他部品）

図番	部品番号	品名	使用数	備考
C1	F516596-1	撮影左ストロボカバー	1	
C2	F200261-1	撮影左側面カバー（左）	1	
C3	F516597-1	撮影左側面カバー（右）	1	
C4	F200262-1	撮影左天面カバー	1	
C5	F516598-1	撮影左LEDユニット	1	
C6	F516599-1	撮影左ストロボ金具	1	
C7	F401533-1	撮影左連結金具	1	
C8	F516600-1	撮影右ストロボユニット	1	
C9	F516601-1	撮影右ストロボカバー	1	
C10	F516602-1	カメラカバー	1	
C11	F516603-1	ムービースポット	1	
C12	F516604-1	下箱アクリル（金具付）	1	
C13	F312477-1	撮影連結金具	2	
C14	F100055-1	撮影上カバー（左）	1	
C15	F200263-1	撮影上カバー（右）	1	
C16	F312478-1	撮影右ストロボユニット固定金具	1	
C17	F312479-1	ケーブルカバーA	1	
C18	F311748-1	ケーブルカバーB	1	
C19	F200264-1	ケーブルカバーC	1	
C20	F200265-1	背面カバー（左）	1	
C21	F516605-1	背面カバー（右）	1	
C22	F200266-1	主電源ケーブルカバー	1	
C23	F200267-1	ストロボ電源カバー	1	
C24	F516611-1	事前カバー	1	
C25	F312480-1	ショーケース透明アクリル	1	
C26	F312481-1	ショーケース乳白アクリル	1	
C27	F516612-1	コインメカ扉	1	
C28	F515725-1	金庫扉	1	
C29	F515898-1	金庫	1	
C30	F516606-1	落書前面LEDユニット	1	
C31	F516607-1	落書前面LEDカバー	1	
C32	F516608-1	天井ストロボユニット	1	
C33	F200270-1	天井アクリルA	1	
C34	F312482-1	天井アクリルB	2	
C35	F401534-1	天井フレームカバー	1	

図番	部品番号	品名	使用数	備考
C36	F516609-1	側面左ストロボユニット	1	
C37	F516610-1	側面右ストロボユニット	1	
C38	F312483-1	側面ストロボアクリル	2	
C39	F516329-1	カーテンユニット	1	
C40	7943482-0	カーテンモーター	1	
C41	F303882-1	カーテンセンサーブラケット	2	
C42	4376036-4	カーテンリング	1	
C43	F516343-1	カーテン制御基板	1	
C44	F516613-1	背景ミラーカバー	1	
C45	F516614-1	落書デジタイザーカバー	2	
C46	F312484-1	落書ランプアクリル	2	
C47	F312485-1	落書コンテンツアクリル	2	
C48	F311184-1	ペンホルダー	4	
C49	F505849-1	荷物フック	4	
C50	F516615-1	プリンター扉	1	
C51	F508663-1	LED基板	3	プリンター扉に取付
C52	F401430-1	シール出口カーテン固定金具A	2	
C53	F401431-1	シール出口カーテン固定金具B	2	
C54	F516616-1	落書前面カバー	1	
★ C55	F516617-1	電源ユニット	1	
C56	F511521-1	電源コード	1	

★は先出し交換部品です。交換後の部品は返送願います。

9-4 保守部品（テントフレーム）

図番	部品番号	品名	使用数	備考
D1	F100056-1	側面フレーム（左）	1	
D2	F100057-1	側面フレーム（右）	1	
D3	F312486-1	側面フレームカバーA	1	
D4	F312487-1	側面フレームカバーB	1	
D5	F312488-1	側面フレームカバーC	1	
D6	F312489-1	側面フレームカバーD（左）	1	
D7	F312490-1	側面フレームカバーD（右）	1	
D8	F200268-1	落書側面フレーム（左）	1	
D9	F200269-1	落書側面フレーム（右）	1	
D10	F312491-1	落書側面カバー（左）	1	
D11	F312492-1	落書側面カバー（右）	1	
D12	F312493-1	落書前面フレーム固定金具	1	
D13	F400260-1	落書連結金具	4	
D14	F312494-1	カーテンフレームA	2	
D15	F312495-1	カーテンフレームB	1	
D16	F312496-1	撮影上背面カバー（左）	1	
D17	F312497-1	撮影上背面カバー（右）	1	
D18	F312498-1	フロアシート固定金具	2	
D19	F312499-1	フロアシート押さえ金具	2	
D20	F312500-1	連結下フレーム	2	
D21	F312501-1	側面左ストロボ固定金具	1	
D22	F312502-1	側面右ストロボ固定金具	1	
D23	F312503-1	カーテンユニット取付金具（左）	1	
D24	F312504-1	カーテンユニット取付金具（右）	1	
D25	F516618-1	撮影左ストロボカバー輸送金具（左）	1	
D26	F516619-1	撮影左ストロボカバー輸送金具（右）	1	
D27	F312505-1	側面フレーム輸送金具カバー（左）	1	
D28	F312506-1	側面フレーム輸送金具カバー（右）	1	
D29	F516620-1	側面フレーム輸送金具（左）	2	
D30	F516621-1	側面フレーム輸送金具（右）	2	
D31	F516622-1	側面左ストロボ輸送金具	2	
D32	F516623-1	側面右ストロボ輸送金具	2	
D33	F516624-1	撮影左側面カバー（右）輸送金具（上）	1	
D34	F516625-1	撮影左側面カバー（右）輸送金具（下）	1	
D35	F516626-1	落書前面LED輸送金具（左）	1	

図番	部品番号	品名	使用数	備考
D36	F516627-1	落書前面LED輸送金具（右）	1	
D37	F516628-1	撮影上カバー輸送金具（左）	1	
D38	F516629-1	撮影上カバー輸送金具（右）	1	
D39	F516630-1	転倒防止キャスター	2	
D40	F311069-1	転倒防止キャスター固定金具	2	
D41	F516449-1	転倒防止金具A	2	
D42	F516298-1	転倒防止金具B	1	
D43	F516046-1	転倒防止金具C	2	

9-5 保守部品（カーテン類）

図番	部品番号	品名	使用数	備考
☆ E1	F516346-1	背景背面カーテン	1	ぶら下がり注意を記載
☆ E2	F516347-1	撮影カーテンA（左）	1	ぶら下がり注意を記載
☆ E3	F516348-1	撮影カーテンA（右）	1	ぶら下がり注意を記載
☆ E4	F516349-1	撮影カーテンB（左）	1	
☆ E5	F516350-1	撮影カーテンB（右）	1	
☆ E6	F516351-1	撮影カーテンC（小）	1	
☆ E7	F516352-1	撮影カーテンC（大）	1	
☆ E8	F516353-1	落書カーテン（左）	1	ぶら下がり注意を記載
☆ E9	F516354-1	落書カーテン（右）	1	ぶら下がり注意を記載
☆ E10	F516355-1	落書前面カーテン	1	ぶら下がり注意を記載
☆ E11	F516356-1	落書前面カーテン（左）	1	
☆ E12	F516357-1	落書前面カーテン（右）	1	
☆ E13	F516358-1	シール出口カーテン	1	
☆ E14	F312215-1	天井前カーテン	1	
☆ E15	F312216-1	天井後カーテン	1	
☆ E16	F308409-1	背景カーテン（緑）	1	
☆ E17	F516332-1	フロアシート	1	
E18	F516643-1	落書コンテンツシート	1	
E19	F516539-1	ショーケースシート	1	
E20	F400046-1	樹脂ワッシャー	129	

☆は消防庁防災認定品です。

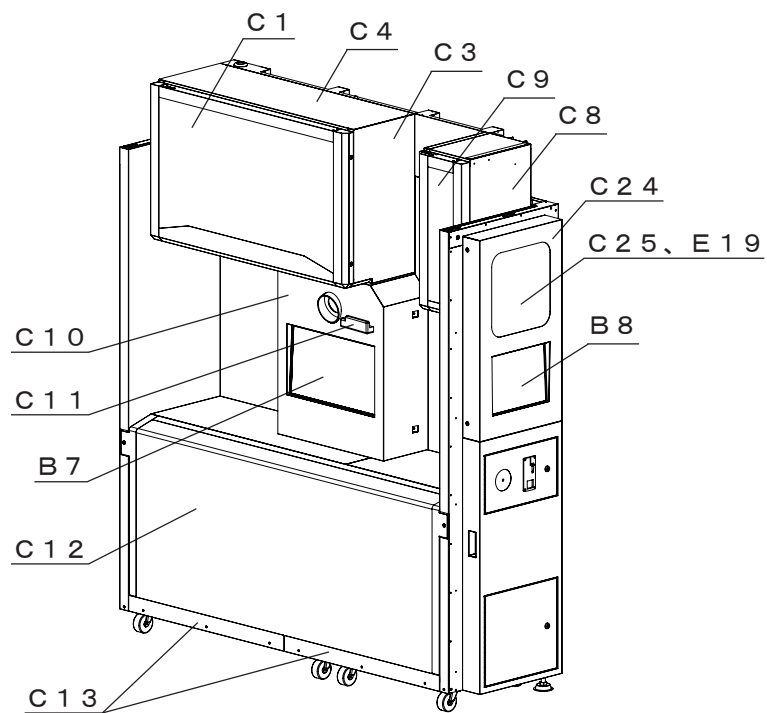
9-6 保守部品（PLラベル類）

図番	部品番号	品名	使用数	備考
F1	4379138-3	点検警告ストロボ交換注意ラベル（縦）	3	
F2	4379139-1	点検警告ストロボ交換注意ラベル（横）	3	
F3	F400214-1	ランプ注意ラベル	15	
F4	F400269-1	転倒警告ラベル	3	
F5	F401500-1	転倒警告ラベル（小）	3	
F6	F400262-1	感電警告ラベル（大）	6	
F7	F400265-1	光刺激注意ラベル（大）	4	
F8	F400267-1	取扱上注意ラベル	2	
F9	F400079-0	感電警告点検ラベル	1	
F10	F400263-1	頭上注意ラベル	3	
F11	F400261-1	ぶら下がりに注意ラベル（小）	4	
F12	4379137-5	作業前警告ラベル	1	
F13	4379136-7	分解禁止警告ラベル	1	
F14	F400266-1	接地警告ラベル	1	
F15	F400264-1	もたれ掛かり注意ラベル	1	
F16	F400268-1	コイン返却口注意ラベル	1	
F17	F400322-1	金庫引出注意ラベル（13cm）	1	
F18	4379131-6	落下注意ラベル	4	
F19	4379133-2	転倒防止金具ラベル	6	
F20	F400366-1	転倒防止金具ラベル（小）	1	
F21	F400662-1	個人情報取扱注意ラベル	1	
F22	F400444-1	カーテンユニット取扱警告ラベル	1	

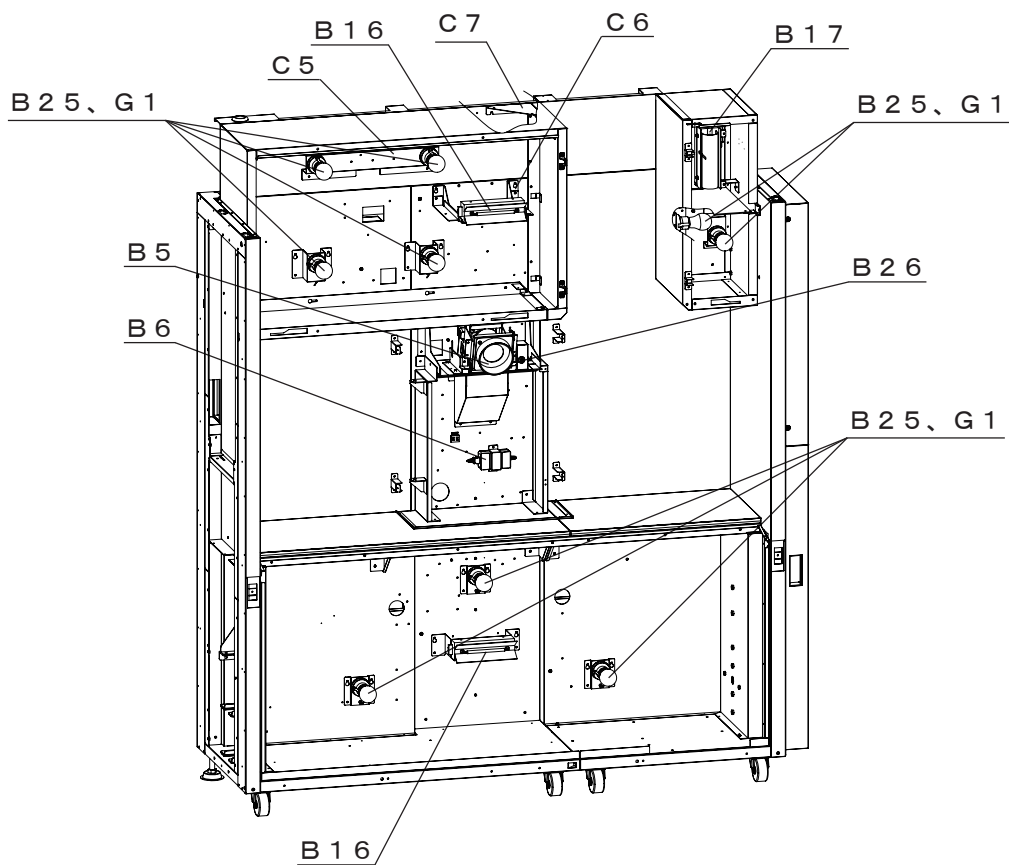
9-7 市販品

図番	部品番号	品名	使用数	備考
G1	F000682-1	LEDランプ6.9W（昼光色）	17	LDA7D-G-6T6

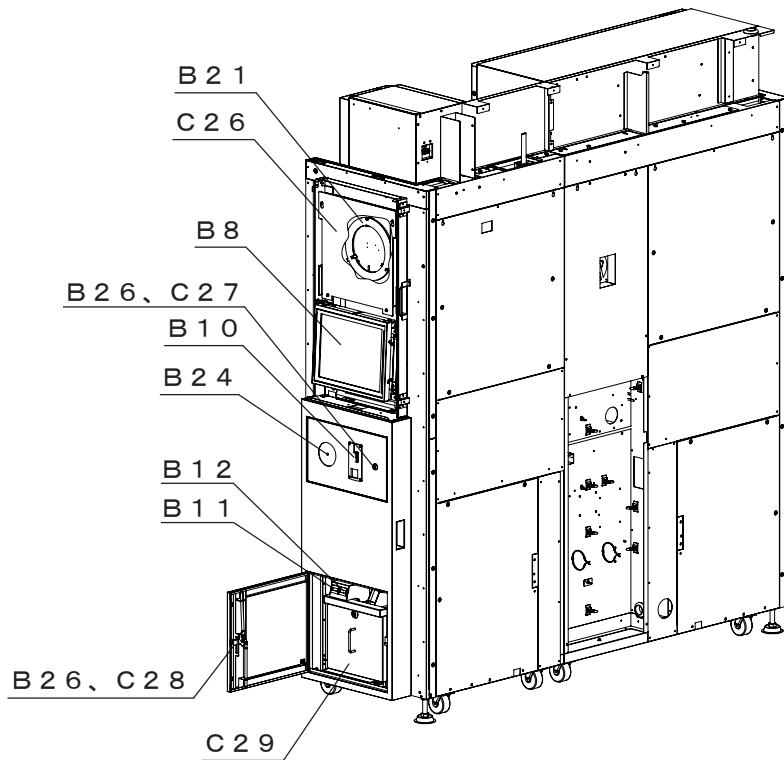
9-8 部品配置図



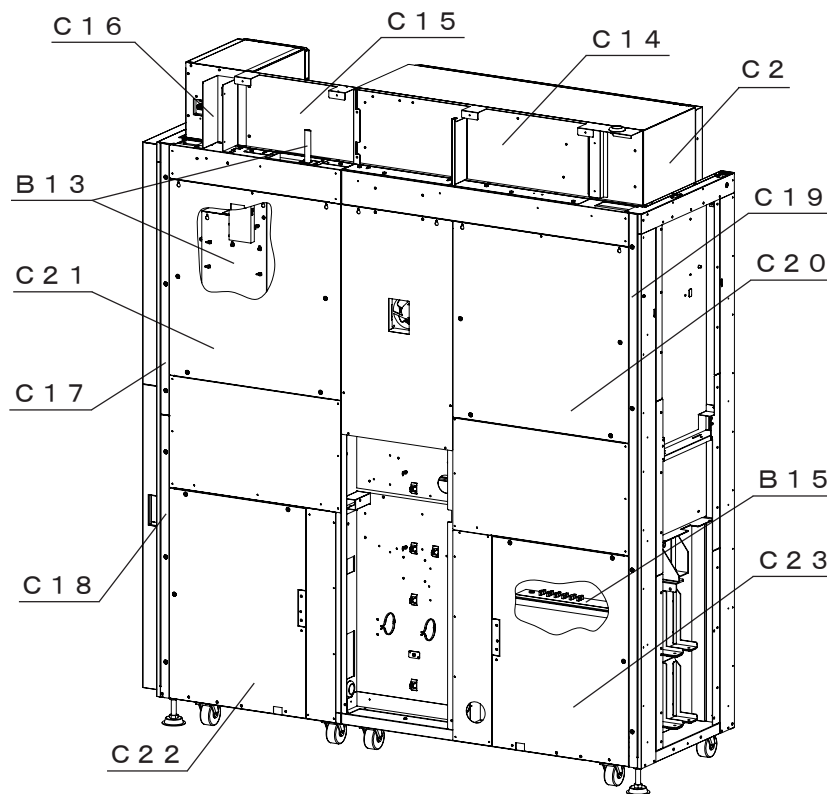
撮影ユニット前面



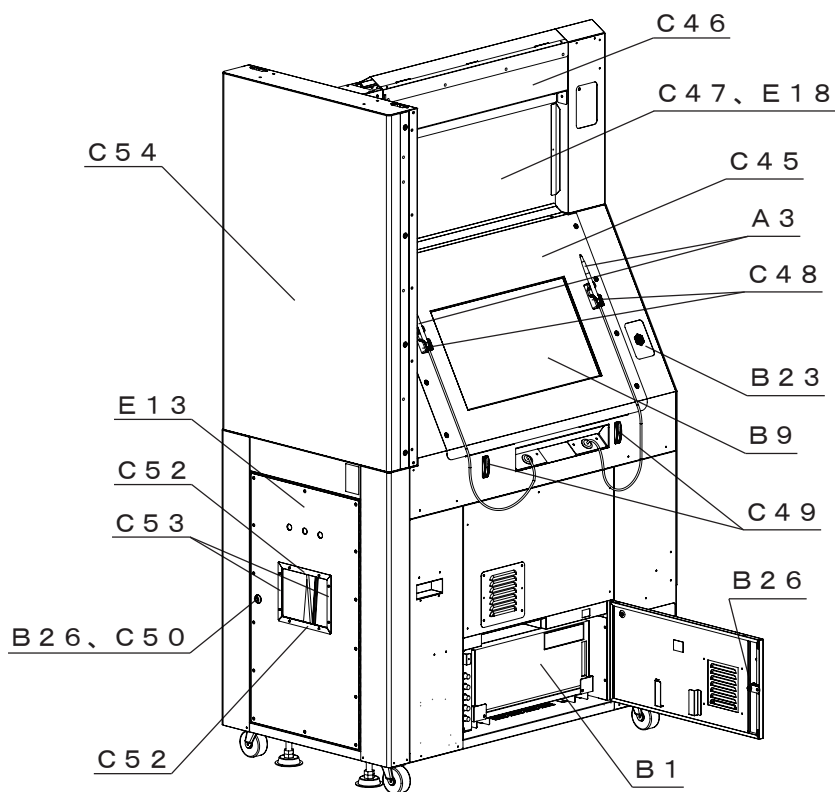
撮影ユニット前面内部



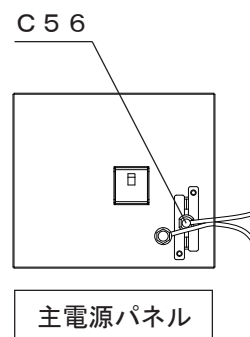
撮影ユニット右側面



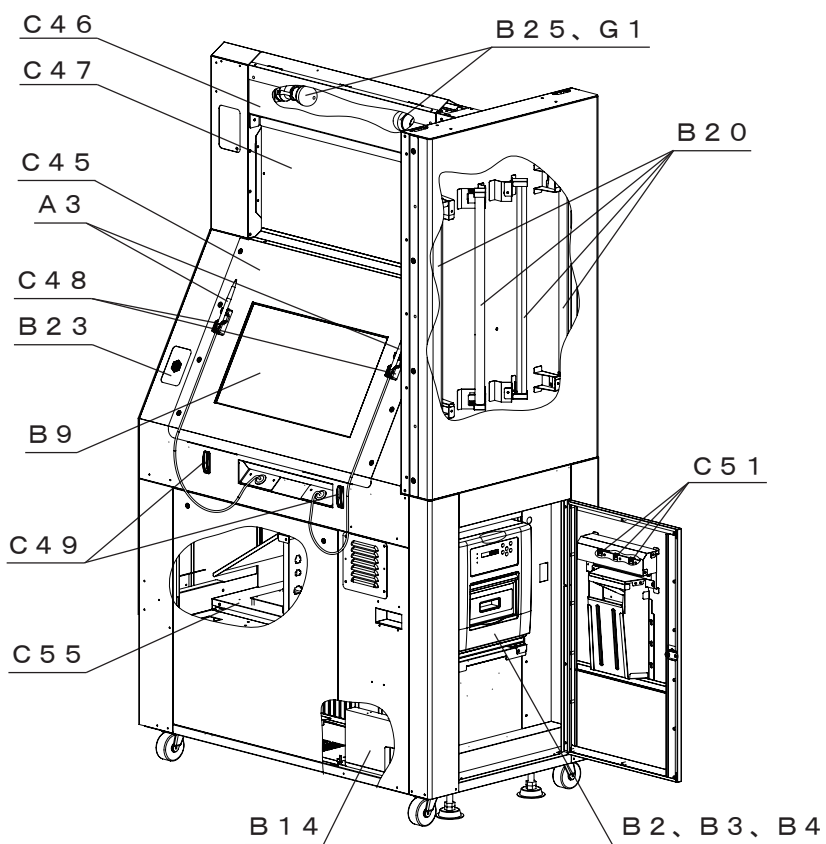
撮影ユニット背面



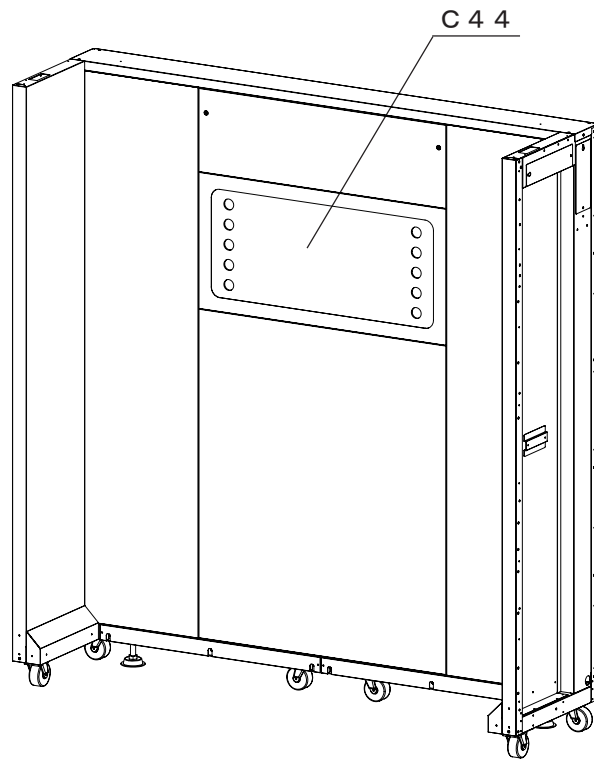
落書ユニット左側面



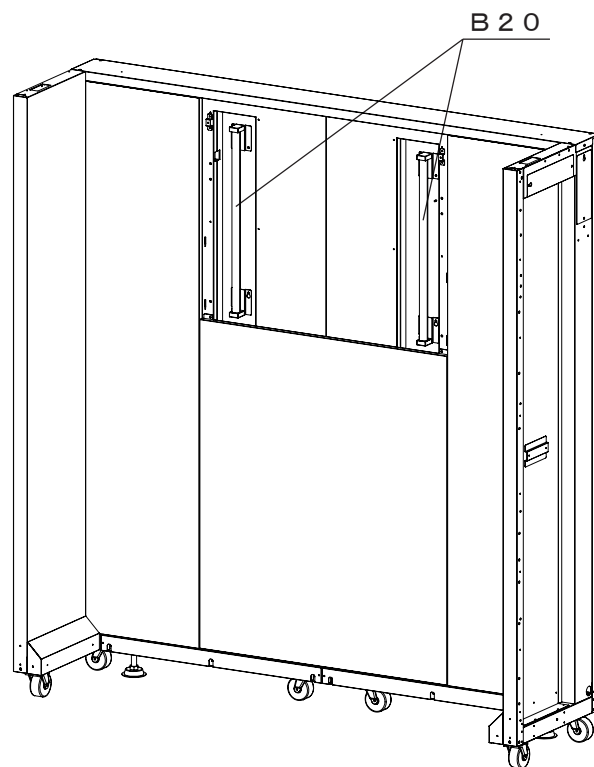
主電源パネル



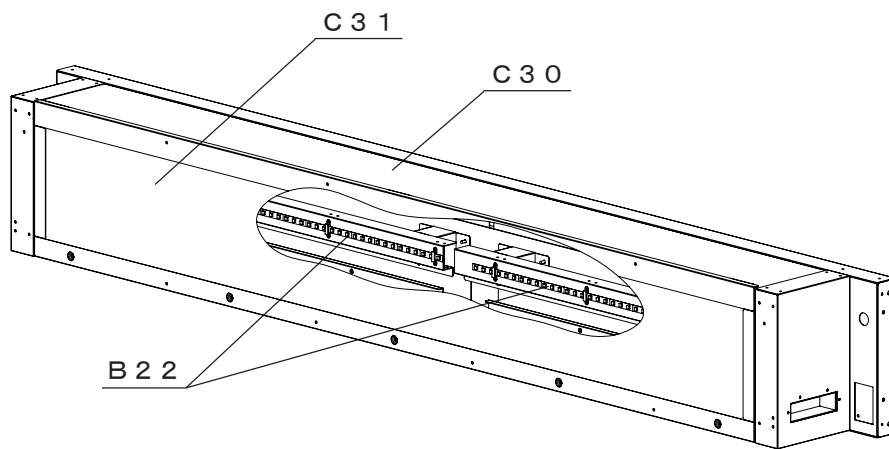
落書ユニット右側面



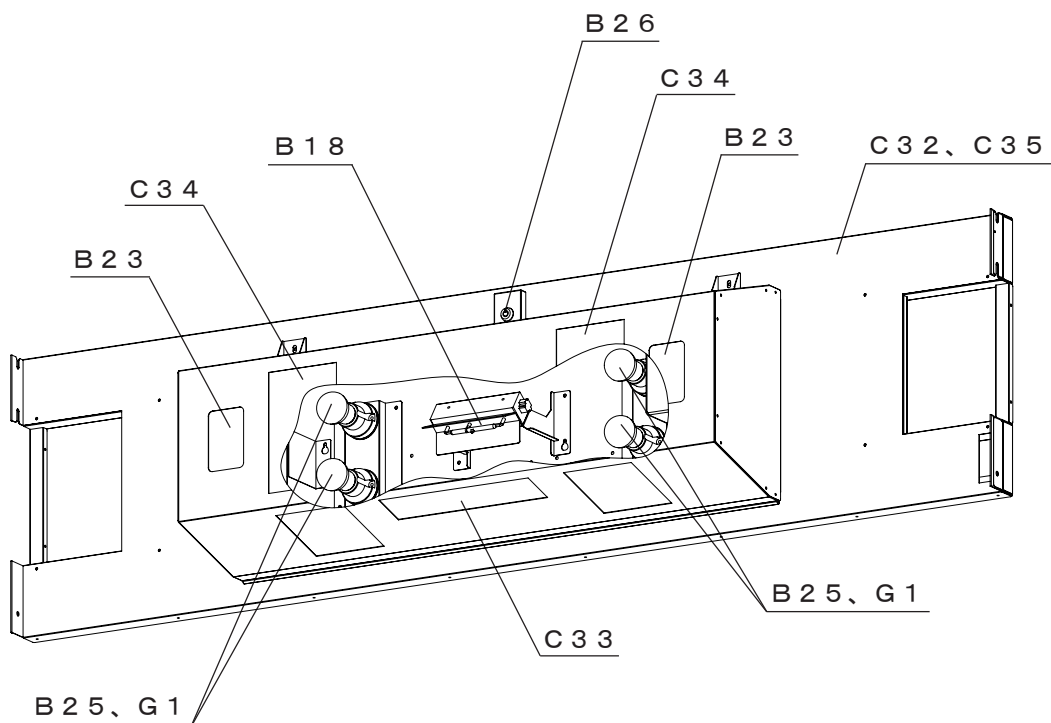
背景ユニット前面



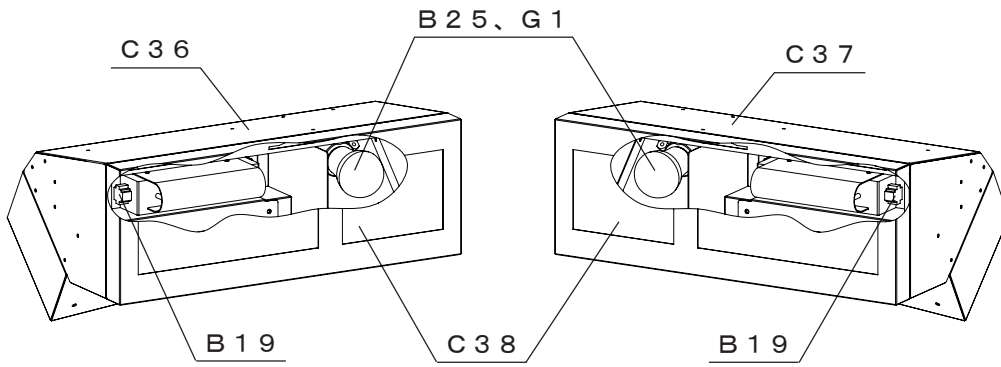
背景ユニット前面内部



落書前面LEDユニット

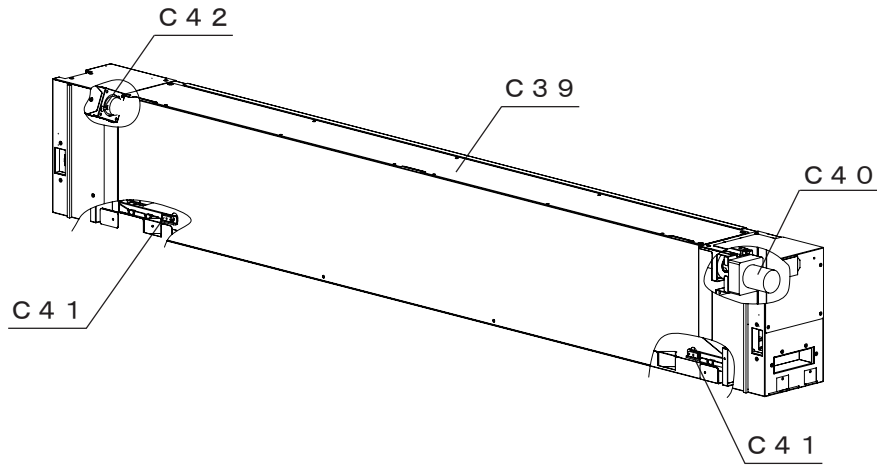


天井ストロボユニット

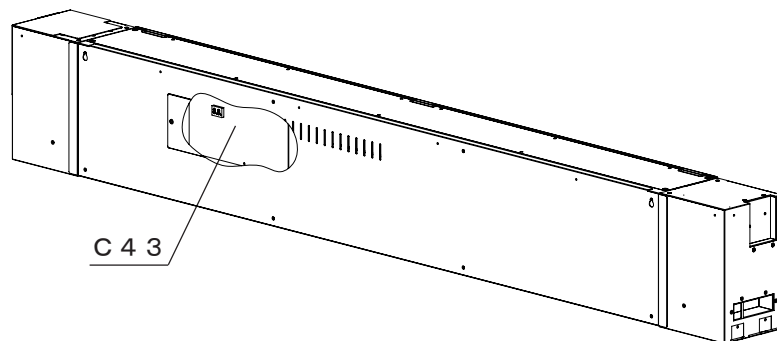


側面左ストロボユニット

側面右ストロボユニット

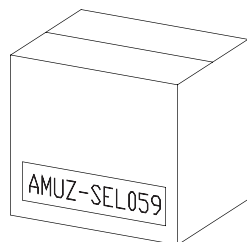


カーテンユニット前面



カーテンユニット背面

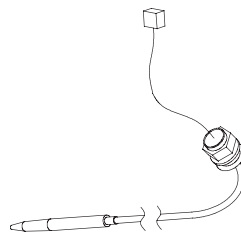
9-9 部品図



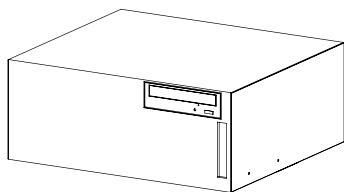
A 1
シール紙セット



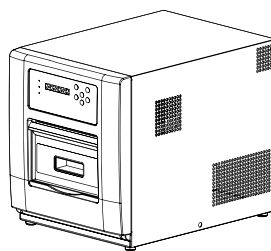
A 2
タッチペン替芯セット
(3本入り)



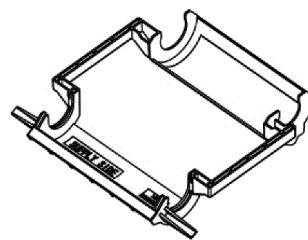
A 3
タッチペン



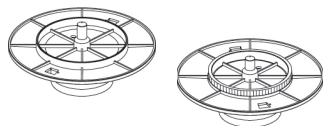
B 1
パソコン (一式)



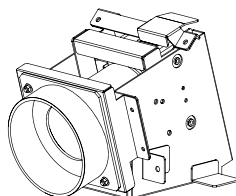
B 2
プリンター



B 3
インクリボンカセット



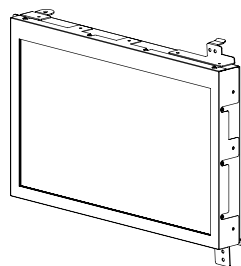
B 4
ペーパーフランジ
(2個/1セット)



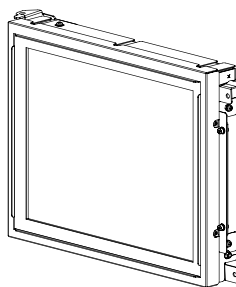
B 5
カメラユニット (金具付)




B 6
カメラアダプター



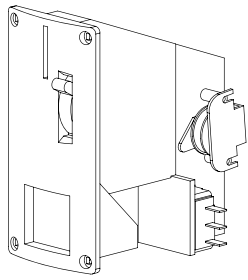
B 7
撮影タッチパネル (金具付)



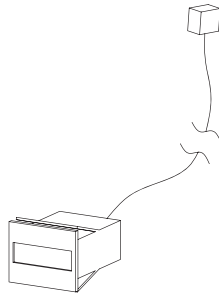
B 8
事前タッチパネル (金具付)



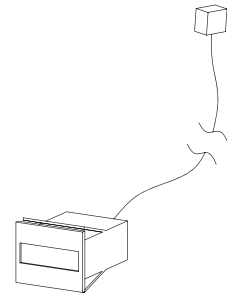
B 9
落書デジタイザー (金具付)



B 1 0
コインメカ



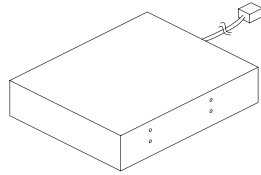
B 1 1
コインカウンター



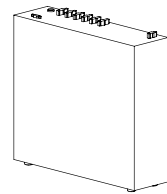
B 1 2
シールカウンター



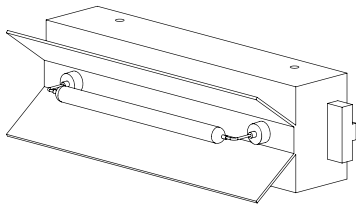
B 1 3
通信ユニット



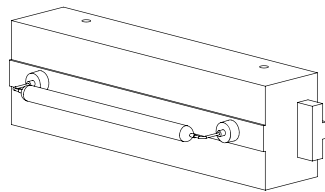
B 1 4
UPS用バッテリー



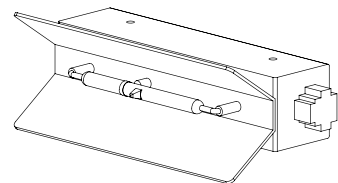
B 1 5
ストロボ電源



B 1 6
ストロボ (大型) 反射板あり

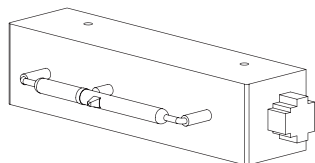


B 1 7
ストロボ (大型) 反射板なし

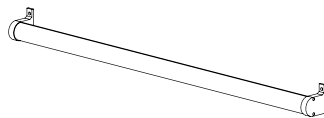


B 1 8
ストロボ (小型) 反射板あり

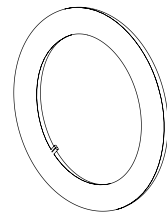
9



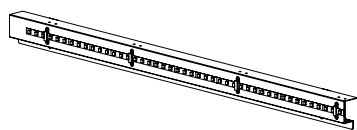
B 1 9
ストロボ (小型) 反射板なし



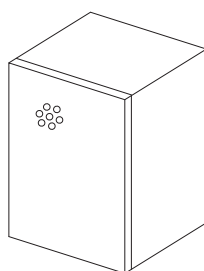
B 2 0
直管LEDランプ8W (昼光色)



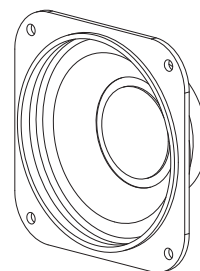
B 2 1
丸型LEDランプ10W (昼光色)



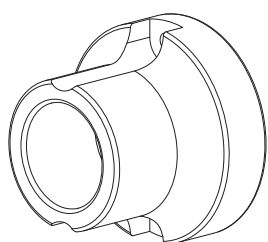
B 2 2
落書前面テープLED（金具付）




B 2 3
箱型スピーカー（黒）



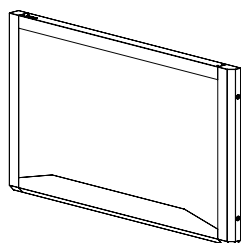
B 2 4
コーンスピーカー



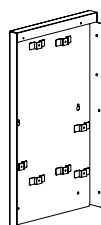
B 2 5
ランプ器具



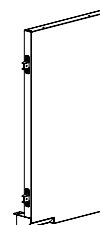
B 2 6
メンテナンスキー＋シリンダー



C 1
撮影左ストロボカバー



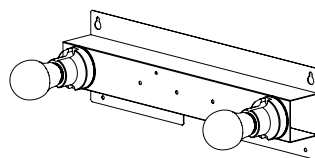
C 2
撮影左側面カバー（左）



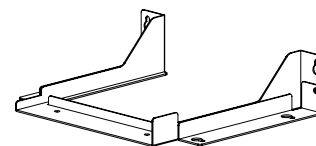
C 3
撮影左側面カバー（右）



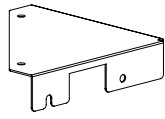
C 4
撮影左天面カバー



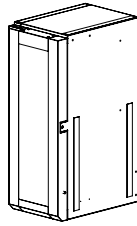
C 5
撮影左LEDユニット



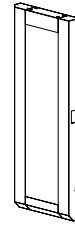
C 6
撮影左ストロボ金具



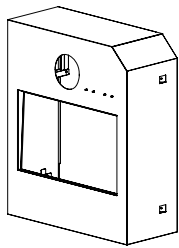
C 7
撮影左連結金具



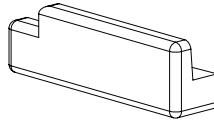
C 8
撮影右ストロボユニット



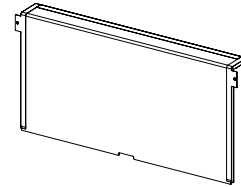
C 9
撮影右ストロボカバー



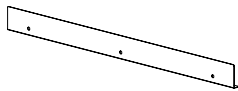
C 10
カメラカバー



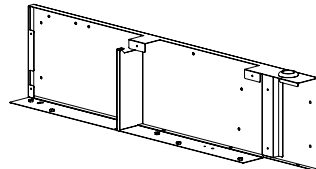
C 11
ムービースポット



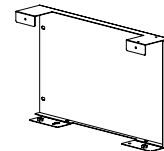
C 12
下箱アクリル (金具付)



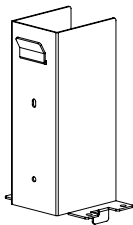
C 13
撮影連結金具



C 14
撮影上カバー (左)



C 15
撮影上カバー (右)



C 16
撮影右ストロボユニット
固定金具




C 17
ケーブルカバー-A



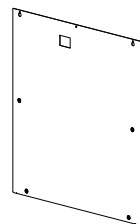
C 18
ケーブルカバー-B



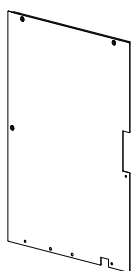
C 1 9
ケーブルカバーC



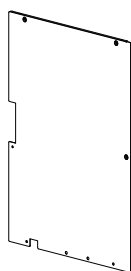
C 2 0
背面カバー (左)



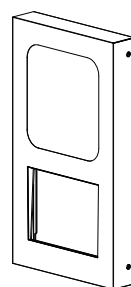
C 2 1
背面カバー (右)




C 2 2
主電源ケーブルカバー



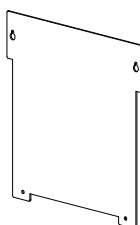
C 2 3
ストロボ電源カバー



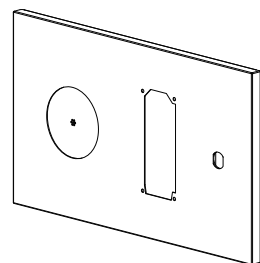
C 2 4
事前カバー



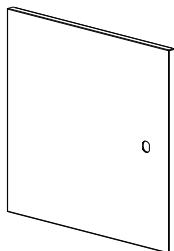
C 2 5
ショーケース透明アクリル



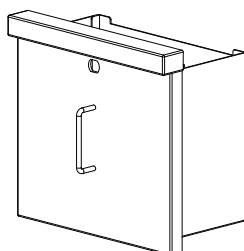
C 2 6
ショーケース乳白アクリル



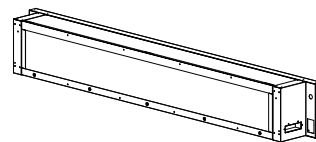
C 2 7
コインメカ扉



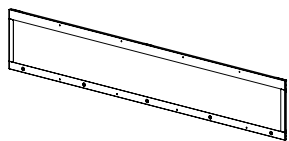
C 2 8
金庫扉



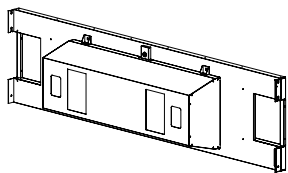
C 2 9
金庫



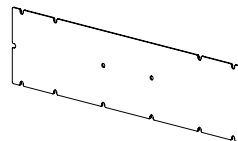
C 3 0
落書前面LEDユニット



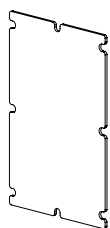
C 3 1
落書前面LEDカバー



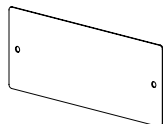
C 3 2
天井ストロボユニット



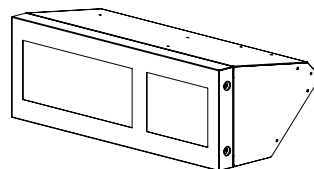
C 3 3
天井アクリルA



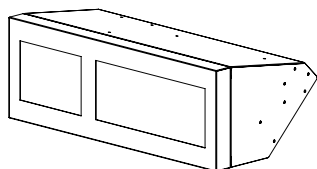
C 3 4
天井アクリルB



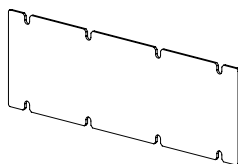
C 3 5
天井フレームカバー



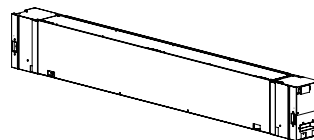
C 3 6
側面左ストロボユニット



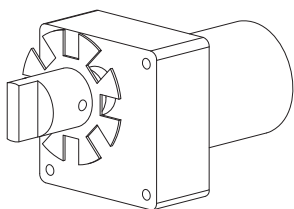
C 3 7
側面右ストロボユニット



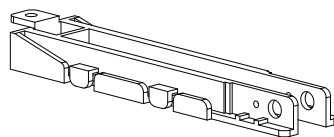
C 3 8
側面ストロボアクリル



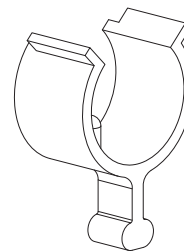
C 3 9
カーテンユニット




C 4 0
カーテンモーター



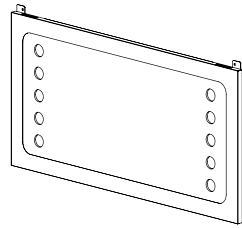
C 4 1
カーテンセンサーブラケット



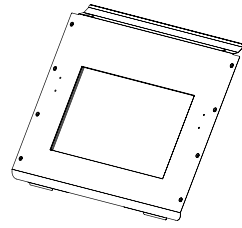
C 4 2
カーテンリング



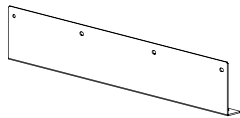
C 4 3
カーテン制御基板



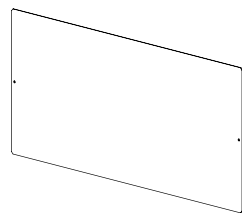
C 4 4
背景ミラーカバー



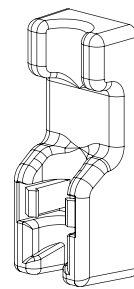
C 4 5
落書デジタイザーカバー



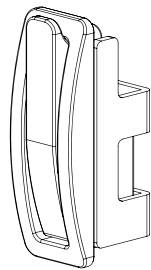
C 4 6
落書ランプ亚克力



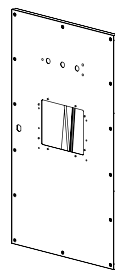
C 4 7
落書コンテンツ亚克力




C 4 8
ペンホルダー



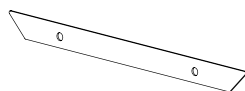
C 4 9
荷物フック



C 5 0
プリンター扉




C 5 1
LED基板



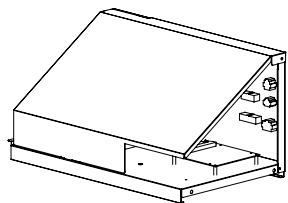
C 5 2
シール出口カーテン固定金具A



C 5 3
シール出口カーテン固定金具B



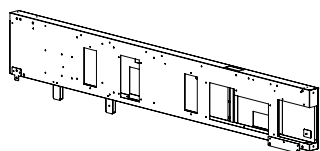
C 5 4
落書前面カバー



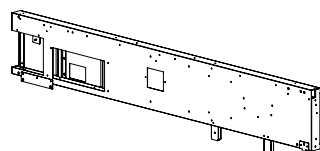
C 5 5
電源ユニット



C 5 6
電源コード



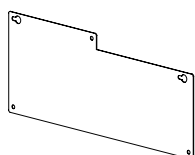
D 1
側面フレーム（左）



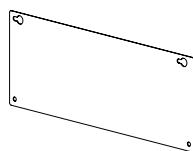
D 2
側面フレーム（右）



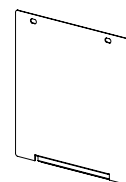
D 3
側面フレームカバーA



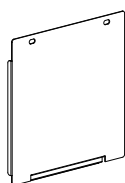
D 4
側面フレームカバーB



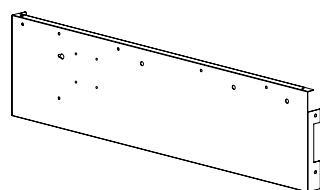
D 5
側面フレームカバーC



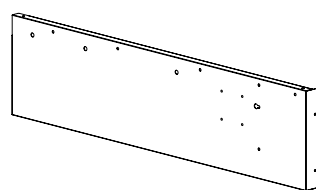
D 6
側面フレームカバーD（左）



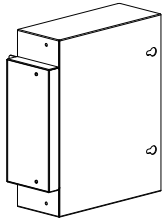
D 7
側面フレームカバーD（右）



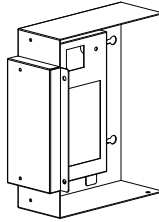
D 8
落書側面フレーム（左）



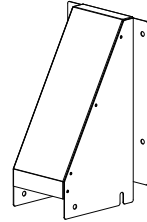
D 9
落書側面フレーム（右）



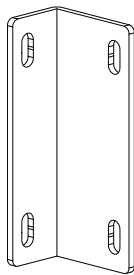
D 1 0
落書側面カバー（左）



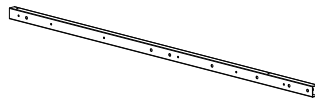
D 1 1
落書側面カバー（右）



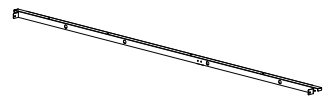
D 1 2
落書前面フレーム固定金具



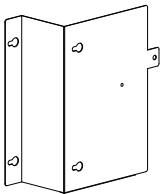
D 1 3
落書連結金具



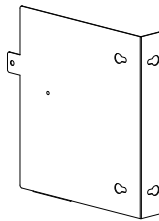
D 1 4
カーテンフレームA



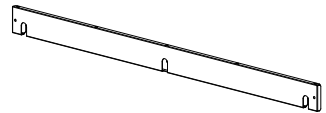
D 1 5
カーテンフレームB



D 1 6
撮影上背面カバー（左）



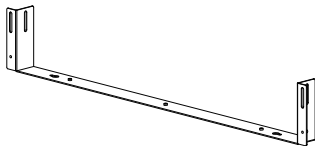
D 1 7
撮影上背面カバー（右）



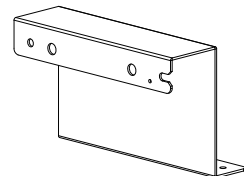
D 1 8
フロアシート固定金具



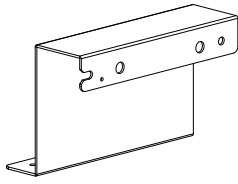
D 1 9
フロアシート押さえ金具



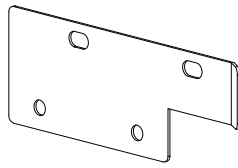
D 2 0
連結下フレーム



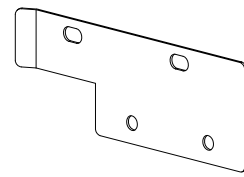
D 2 1
側面左ストロボ固定金具



D 2 2
側面右ストロボ固定金具




D 2 3
カーテンユニット取付金具 (左)



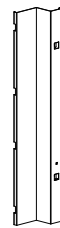
D 2 4
カーテンユニット取付金具 (右)



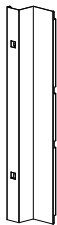
D 2 5
撮影左ストロボカバー
輸送金具 (左)



D 2 6
撮影左ストロボカバー
輸送金具 (右)



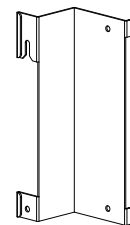
D 2 7
側面フレーム輸送金具
カバー (左)



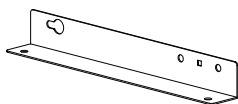
D 2 8
側面フレーム輸送金具
カバー (右)



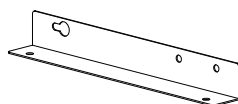
D 2 9
側面フレーム輸送金具 (左)



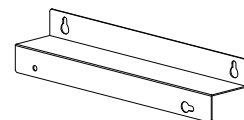
D 3 0
側面フレーム輸送金具 (右)



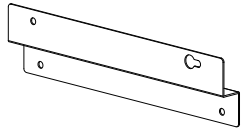
D 3 1
側面左ストロボ輸送金具



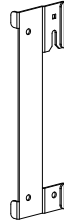
D 3 2
側面右ストロボ輸送金具



D 3 3
撮影左側面カバー (右)
輸送金具 (上)



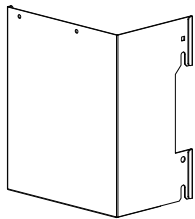
D 3 4
撮影左側面カバー（右）
輸送金具（下）



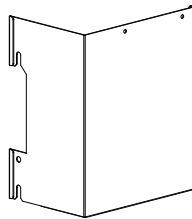
D 3 5
落書前面LED輸送金具（左）



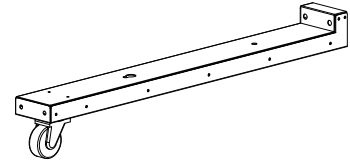
D 3 6
落書前面LED輸送金具（右）



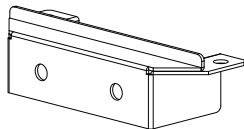
D 3 7
撮影上カバー輸送金具（左）



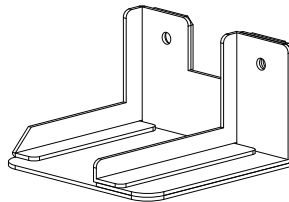
D 3 8
撮影上カバー輸送金具（右）



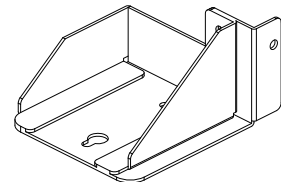
D 3 9
転倒防止キャスター



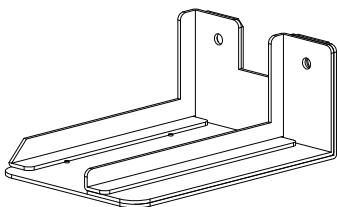
D 4 0
転倒防止キャスター固定金具



D 4 1
転倒防止金具A



D 4 2
転倒防止金具B



D 4 3
転倒防止金具C



E 1
背景背面カーテン



E 2
撮影カーテンA (左)




E 3
撮影カーテンA (右)



E 4
撮影カーテンB (左)



E 5
撮影カーテンB (右)



E 6
撮影カーテンC (小)



E 7
撮影カーテンC (大)



E 8
落書カーテン (左)



E 9
落書カーテン (右)



E 10
落書前面カーテン



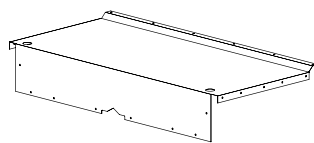
E 11
落書前面カーテン (左)



E 12
落書前面カーテン (右)




E 1 3
シール出口カーテン



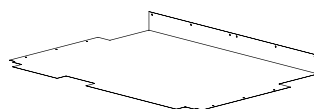
E 1 4
天井前カーテン



E 1 5
天井後カーテン



E 1 6
背景カーテン (緑)



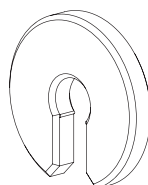
E 1 7
フロアシート



E 1 8
落書コンテンツシート



E 1 9
ショーケースシート



E 2 0
樹脂ワッシャー



F 1
点検警告ストロボ交換
注意ラベル (縦)



F 2
点検警告ストロボ交換
注意ラベル (横)



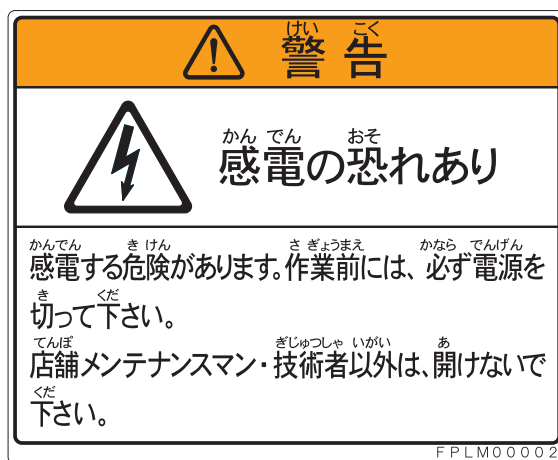
F 3
ランプ注意ラベル



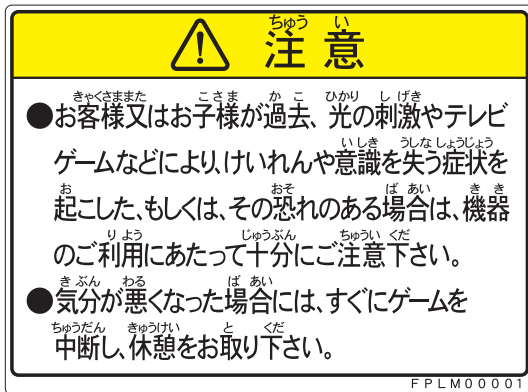
F 4
転倒警告ラベル



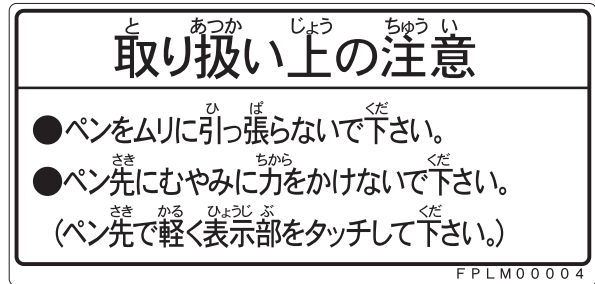
F 5
転倒警告ラベル (小)



F 6
感電警告ラベル (大)



F 7
光刺激注意ラベル (大)



F 8
取扱上注意ラベル



F 9
感電警告点検ラベル



F 10
頭上注意ラベル



F 11
ぶら下がり注意ラベル (小)



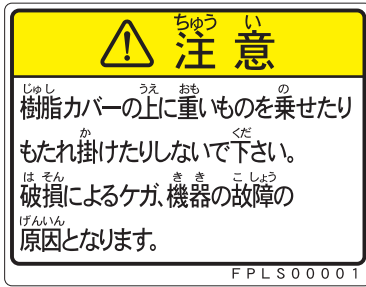
F 12
作業前警告ラベル



F 13
分解禁止警告ラベル



F 14
接地警告ラベル



F 1 5
もたれ掛かり注意ラベル



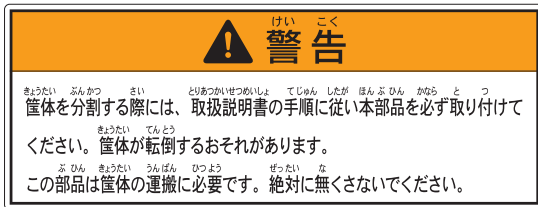
F 1 6
コイン返却口注意ラベル



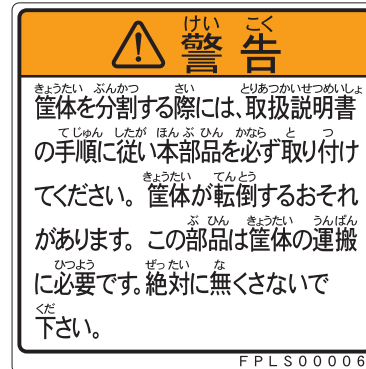
F 1 7
金庫引出注意ラベル (13cm)



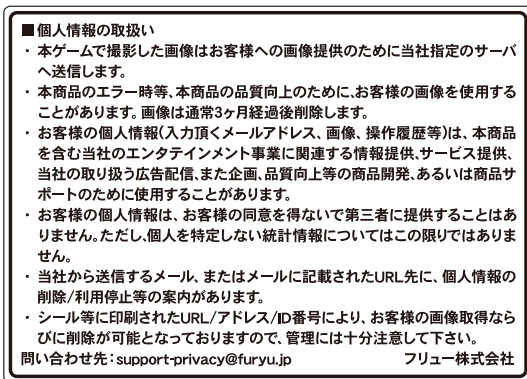
F 1 8
落下注意ラベル



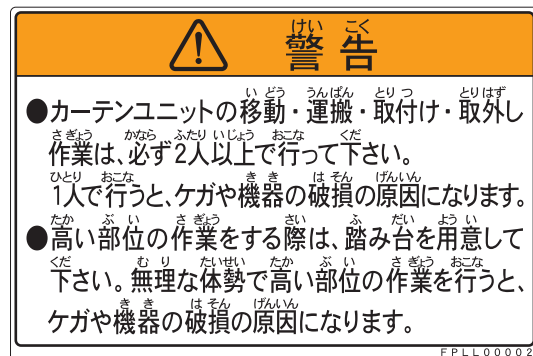
F 1 9
転倒防止金具ラベル



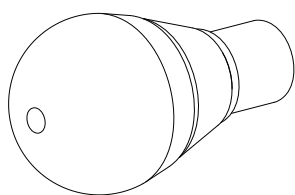
F 2 0
転倒防止金具ラベル (小)



F 2 1
個人情報取扱注意ラベル



F 2 2
カーテンユニット取扱警告ラベル



G 1
LEDランプ
6.9W (昼光色)

