

9. 部品リスト

9-1 消耗品	9-2
9-2 保守部品	9-3
9-3 保守部品（その他部品）	9-4
9-4 保守部品（テントフレーム）	9-5
9-5 保守部品（カーテン類）	9-7
9-6 保守部品（PLラベル類）	9-8
9-7 市販品	9-8
9-8 部品配置図	9-9
9-9 部品図	9-15

本商品についての部品のご注文の際は、11-5 ページに添付の「サービス依頼書」に必要事項をご記入の上、FAXにて下記窓口までお知らせ下さい。

(用紙はコピーしてお使い下さい)

なお、弊社では、この商品の保守サービス期間を2025年11月30日までとしております。

ただし、製造中止、その他やむを得ない事情により、供給期間内であっても、ご注文をお受けできなくなる部品がありますので、あらかじめご了承下さい。

シール紙セット、タッチペン、タッチペンの替芯および部品のご注文に関するお問い合わせ

[消耗品および部材受注専用窓口] (トラブル対応は致しかねます)

TEL 0586-67-3648

FAX 0586-67-3637 (24時間受付)

◆受付時間：平日 10:00~18:00

(当日出荷受付締切は17:00)

◆休日：土日祝日および弊社指定休日

9-1 消耗品

図番	部品番号	品名	使用数	備考
A1	F515983-1	シール紙セット	1	SEL056
A2	F514769-1	タッチペン替芯セット (3本入り)	1	
A3	F000745-1	タッチペン	4	M-45BRB

- ※ 金庫キーを紛失した場合は、金庫を交換することになります。
金庫交換の際はゲーム機を返送して頂く必要がありますのでご了承下さい。
- ※ リストにない部品の損耗による保守につきましては、
弊社〔商品に関する問い合わせ窓口〕まで個別にご相談下さい。

9-2 保守部品

図番	部品番号	品名	使用数	備考	
★	B1	F515785-1	パソコン（一式）	1	HPC-J3200Q
★	B2	F000681-1	プリンター	1	
	B3	F000749-1	ペーパーフランチ（2個／1セット）	1	
★	B4	F516019-1	カメラユニット（金具付）	1	ケーブル押さえ金具付
	B5	F516020-1	カメラアダプター（金具付）	1	
★	B6	F516048-1	撮影タッチパネル（金具付）	1	TM150-FYK04F20
★	B7		事前タッチパネル（金具付）	1	
★	B8	F516086-1	落書デジタイザー（金具付）	2	PDC-7285-U02
	B9	F506652-1	コインメカ	1	PFB-730（特別白）
	B10	F000674-1	コインカウンター	1	
	B11	F000675-1	シールカウンター	1	
★	B12	F515891-1	通信ユニット	1	
	B13	3067747-6	UPS用バッテリー	1	
	B14	F516021-1	シール振分けユニットモーター（金具付）	1	
★	B15	F516022-1	ストロボ電源	1	F-1091D PWR
	B16	F000475-1	ストロボ（大型） 反射板あり	1	OM-54H2
	B17	F000576-1	ストロボ（大型） 反射板なし	2	OM-54H2-S
	B18	F000131-1	ストロボ（小型） 反射板あり	5	OM-54MH
	B19	3067801-4	ストロボ（小型） 反射板なし	1	OM-54MH-S
	B20	3067691-7	箱型スピーカー（白）	4	
	B21	F000202-1	コーンスピーカー	1	
	B22	F000206-1	ランプ器具	9	ES-T251-TU1
	B23	F000747-1	メンテナンスキー+シリンダー	5	

★は先出し交換部品です。交換後の部品は返送願います。

9-3 保守部品（その他部品）

図番	部品番号	品名	使用数	備考
C1	F516023-1	撮影左上アクリル（金具付）	1	
C2	F516024-1	撮影右アクリル（右）（金具付）	1	
C3	F401461-1	撮影右アクリル（左）	1	
C4	F516025-1	カメラカバー	1	
C5	F516026-1	ムービースポット	1	
C6	F401462-1	カメラアクリル	3	
C7	F401463-1	撮影左下アクリル	1	
C8	F311870-1	ケーブルカバーA	1	
C9	F311871-1	ケーブルカバーB	1	
C10	F200230-1	ケーブルカバーC	1	
C11	F200231-1	背面カバーA（左）	1	
C12	F516027-1	背面カバーA（右）	1	
C13	F200232-1	主電源ケーブルカバー	1	
C14	F200233-1	ストロボ電源カバー	1	
C15	F311872-1	側面カバーA	1	
C16	F200234-1	撮影左上側面カバー（左）	1	
C17	F200235-1	撮影左上側面カバー（右）	1	
C18	F200236-1	撮影左上背面カバー	1	
C19	F200237-1	撮影左上天面カバー	1	
C20	F515245-1	事前カバー	1	
C21	F516028-1	コインメカ扉	1	
C22	F515725-1	金庫扉	1	
C23	F515898-1	金庫	1	
C24	F311873-1	落書ランプアクリル	2	
C25	F516029-1	落書デジタイザーカバー	2	
C26	F311184-1	ペンホルダー	4	
C27	F505849-1	荷物フック	4	
C28	F516030-1	プリンター扉	1	
C29	F516031-1	シール出口カバー（金具付）	2	
C30	F311874-1	シール振分けカバー	1	
C31	F516032-1	背景ストロボフレーム	1	
C32	F401464-1	背景ストロボカバーA	1	
C33	F401465-1	背景ストロボカバーB	1	
C34	F401466-1	背景ストロボカバーC	1	
C35	F516033-1	背景左ストロボユニット	1	

図番	部品番号	品名	使用数	備考
C36	F311875-1	背景左ストロボアクリル	1	
C37	F515813-1	背景左ストロボルーバー	1	
C38	F516034-1	背景右ストロボユニット	1	
C39	F516035-1	背景右ストロボカバー	1	
C40	F516036-1	背景照明ユニット	1	
C41	F516037-1	背景照明カバー	1	
C42	F311876-1	背景照明アクリル	1	
C43	F516038-1	背景カーテンユニット	1	
C44	F516039-1	側面カーテンユニット	1	
C45	7943482-0	カーテンモーター	2	
C46	F303882-1	カーテンセンサーブラケット	4	
C47	4376036-4	カーテンリング	2	
C48	F515699-1	カーテン制御基板	1	
★ C49	F516040-1	電源ユニット	1	
C50	F511521-1	電源コード	1	

★は先出し交換部品です。交換後の部品は返送願います。

9-4 保守部品（テントフレーム）

図番	部品番号	品名	使用数	備考
D1	F100044-1	側面フレーム（左）	1	
D2	F100045-1	側面フレーム（右）	1	
D3	F311877-1	側面フレームカバーA（左）	1	
D4	F311878-1	側面フレームカバーA（右）	1	
D5	F311879-1	側面フレームカバーB（左）	1	
D6	F311880-1	側面フレームカバーB（右）	1	
D7	F311881-1	側面フレームカバーC（左）	1	
D8	F311882-1	側面フレームカバーC（右）	1	
D9	F516041-1	背景側面カバー	1	
D10	F516042-1	背景下入口フレーム	1	
D11	F516043-1	撮影右スピーカーユニット	1	
D12	F311883-1	撮影右スピーカーユニット固定金具	1	
D13	F311884-1	撮影上背面カバー（左）	1	
D14	F311885-1	撮影上背面カバー（右）	1	
D15	F516044-1	カーテンフレームA	1	
D16	F311886-1	カーテンフレームB	2	
D17	F311887-1	カーテンフレームC	1	
D18	F200238-1	背景上カバー	1	

図番	部品番号	品名	使用数	備考
D19	F200239-1	背景カーテン固定金具A	2	
D20	F200240-1	背景カーテン固定金具B	2	
D21	F311888-1	カーテン固定金具	4	
D22	F311889-1	側面カーテン固定金具A	1	
D23	F311890-1	側面カーテン固定金具B	1	
D24	F311891-1	側面カーテン固定金具C	1	
D25	F311892-1	側面カーテン固定金具D	1	
D26	F200241-1	背景カーテン背面押さえ金具	1	
D27	F200242-1	背景カーテン背面固定金具	1	
D28	F200243-1	側面カーテン背面押さえ金具	1	
D29	F200244-1	側面カーテン背面固定金具	1	
D30	F311893-1	フロアシート固定金具A	2	
D31	F311894-1	フロアシート固定金具B	2	
D32	F311895-1	フロアシート押さえ金具(左)	1	
D33	F311896-1	フロアシート押さえ金具(右)	1	
D34	F311897-1	連結下フレーム(左)	1	
D35	F311898-1	連結下フレーム(右)	1	
D36	F200245-1	背景背面固定金具	1	
D37	F200246-1	背景側面固定金具	1	
D38	F311899-1	背景左ストロボ固定金具	1	
D39	F311900-1	カーテンフレーム固定金具	1	
D40	F400260-1	落書連結金具	4	
D41	F311901-1	背景カーテンユニット取付金具(左)	1	
D42	F311902-1	背景カーテンユニット取付金具(右)	1	
D43	F200247-1	側面カーテンユニット固定金具A	1	
D44	F311903-1	側面カーテンユニット固定金具B	1	
D45	F311904-1	側面カーテンユニット固定金具C	1	
D46	F311905-1	カーテンユニットケーブルカバー	1	
D47	F401467-1	カーテンユニット連結金具A	1	
D48	F401468-1	カーテンユニット連結金具B	1	
D49	F516045-1	転倒防止キャスター	2	
D50	F311906-1	転倒防止キャスター固定金具	2	
D51	F304443-1	転倒防止金具A	1	
D52	F516046-1	転倒防止金具B	2	
D53	F311907-1	背景側面カバー輸送金具A	1	
D54	F311908-1	背景側面カバー輸送金具B	1	

図番	部品番号	品名	使用数	備考
D55	F311909-1	背景側面カバー輸送金具 C	1	
D56	F311910-1	フォーク位置金具	1	
D57	F401231-1	事前下輸送金具	2	
D58	F311911-1	背景左ストロボ輸送金具 (左)	1	
D59	F311912-1	背景左ストロボ輸送金具 (右)	1	
D60	F311913-1	側面フレーム (左) 輸送金具 (左)	1	
D61	F311914-1	側面フレーム (右) 輸送金具 (左)	1	
D62	F311915-1	側面フレーム輸送金具 (右)	2	
D63	F311916-1	撮影左上アクリル輸送金具 (左)	1	
D64	F311917-1	撮影左上アクリル輸送金具 (右)	1	
D65	F311918-1	背景背面固定金具輸送金具 (左)	1	
D66	F311919-1	背景背面固定金具輸送金具 (右)	1	
D67	F311920-1	側面フレーム輸送金具カバー (左)	1	
D68	F311921-1	側面フレーム輸送金具カバー (右)	1	

9-5 保守部品 (カーテン類)

	図番	部品番号	品名	使用数	備考
☆	E1	F515861-1	背景背面カーテン	1	ぶら下がり注意を記載
☆	E2	F515862-1	撮影カーテンA (左)	1	ぶら下がり注意を記載
☆	E3	F515863-1	撮影カーテンA (右)	1	ぶら下がり注意を記載
☆	E4	F515864-1	撮影カーテンB (左)	1	
☆	E5	F515865-1	撮影カーテンB (右)	1	
☆	E6	F515866-1	撮影カーテンC (小)	1	
☆	E7	F515867-1	撮影カーテンC (大)	1	
☆	E8	F515868-1	落書カーテン (左)	1	ぶら下がり注意を記載
☆	E9	F515869-1	落書カーテン (右)	1	ぶら下がり注意を記載
☆	E10	F515870-1	落書前面カーテンA	1	ぶら下がり注意を記載
☆	E11	F515871-1	落書前面カーテンB	1	
☆	E12	F311716-1	天井カーテン	1	
☆	E13	F311646-1	背景カーテン (白)	1	
☆	E14	F311647-1	側面カーテン (白)	1	
☆	E15	F311568-1	背景カーテン (黒)	1	
☆	E16	F311569-1	側面カーテン (黒)	1	
	E17	F311648-1	フロアシート	1	
	E18	F400046-1	樹脂ワッシャー	129	

☆は消防庁防災認定品です。

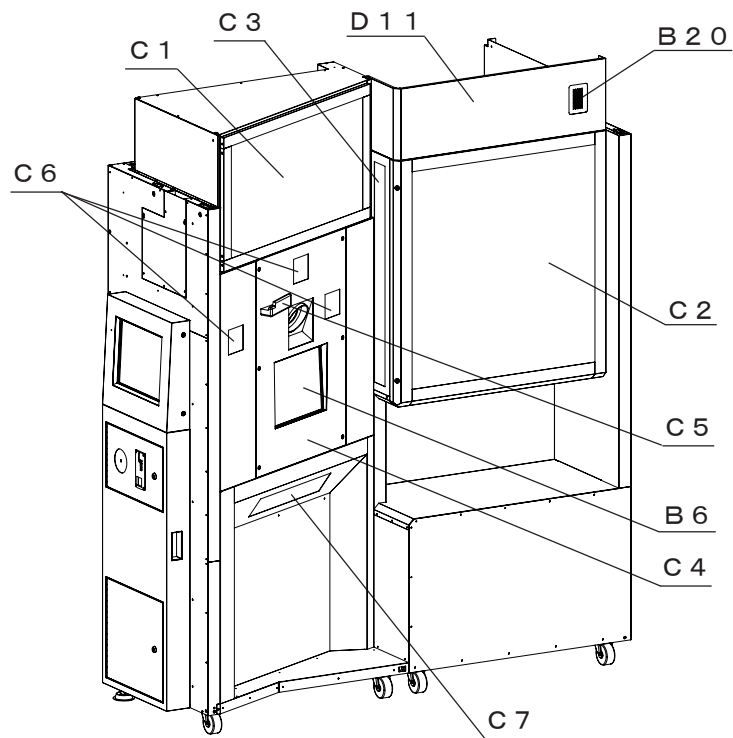
9-6 保守部品（PLラベル類）

図番	部品番号	品名	使用数	備考
F1	4379138-3	点検警告ストロボ交換注意ラベル（縦）	6	
F2	4379139-1	点検警告ストロボ交換注意ラベル（横）	3	
F3	F400214-1	ランプ注意ラベル	6	
F4	F400269-1	転倒警告ラベル	6	
F5	F400262-1	感電警告ラベル（大）	7	
F6	F400265-1	光刺激注意ラベル（大）	4	
F7	F400267-1	取扱上注意ラベル	2	
F8	F400079-0	感電警告点検ラベル	1	
F9	F400263-1	頭上注意ラベル	1	
F10	F401454-1	頭上注意ラベル（小）	1	
F11	F400261-1	ぶら下がり注意ラベル（小）	2	
F12	F401420-1	ぶら下がり注意ラベル（小）（強粘着）	1	
F13	4379137-5	作業前警告ラベル	1	
F14	4379136-7	分解禁止警告ラベル	1	
F15	F400266-1	接地警告ラベル	1	
F16	F401453-1	もたれ掛かり注意ラベル（小）	1	
F17	F400268-1	コイン返却口注意ラベル	1	
F18	F400322-1	金庫引出注意ラベル（13cm）	1	
F19	4379131-6	落下注意ラベル	4	
F20	4379133-2	転倒防止金具ラベル	5	
F21	F400662-1	個人情報取扱注意ラベル	1	
F22	F400530-1	指挟み警告ラベル	1	
F23	F400324-1	シール出口注意ラベル	2	
F24	F400444-1	カーテンユニット取扱警告ラベル	1	
F25	F401193-1	ストロボ光注意ラベル	2	

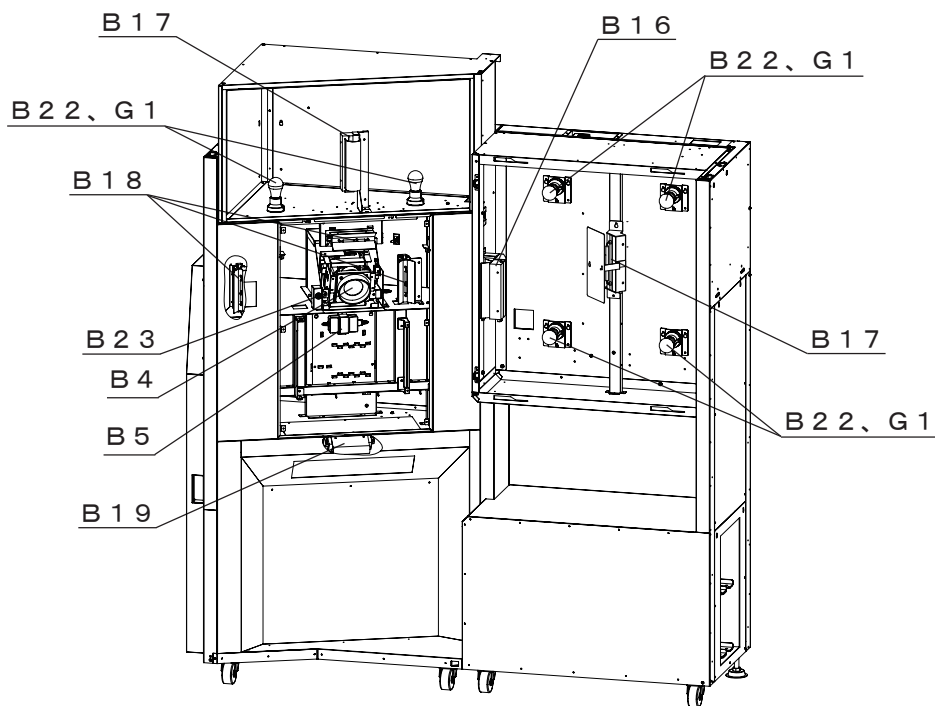
9-7 市販品

図番	部品番号	品名	使用数	備考
G1	F000603-1	LEDランプ7.3W（昼光色）	9	LDA7D-G/W-6T5

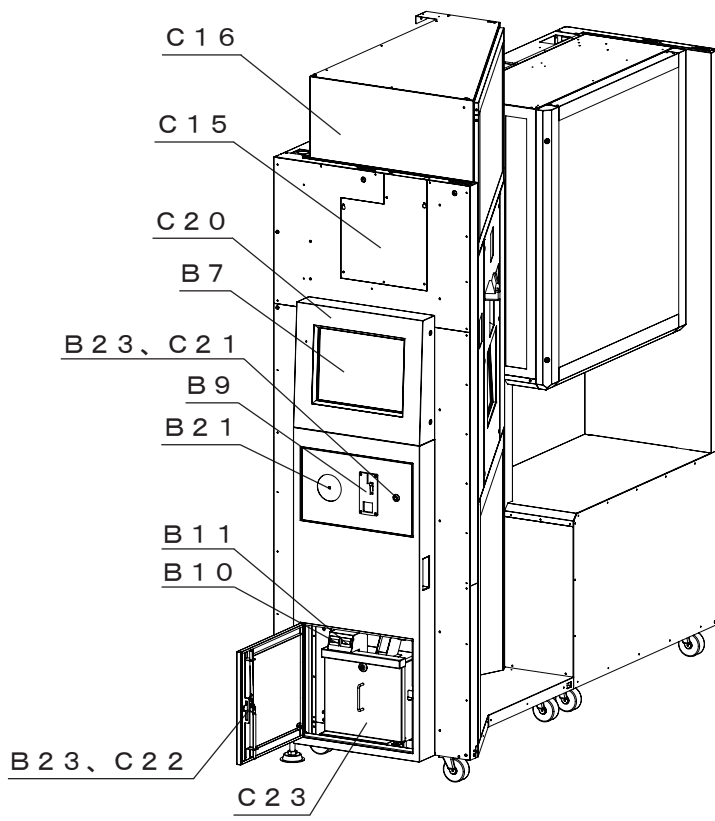
9-8 部品配置図



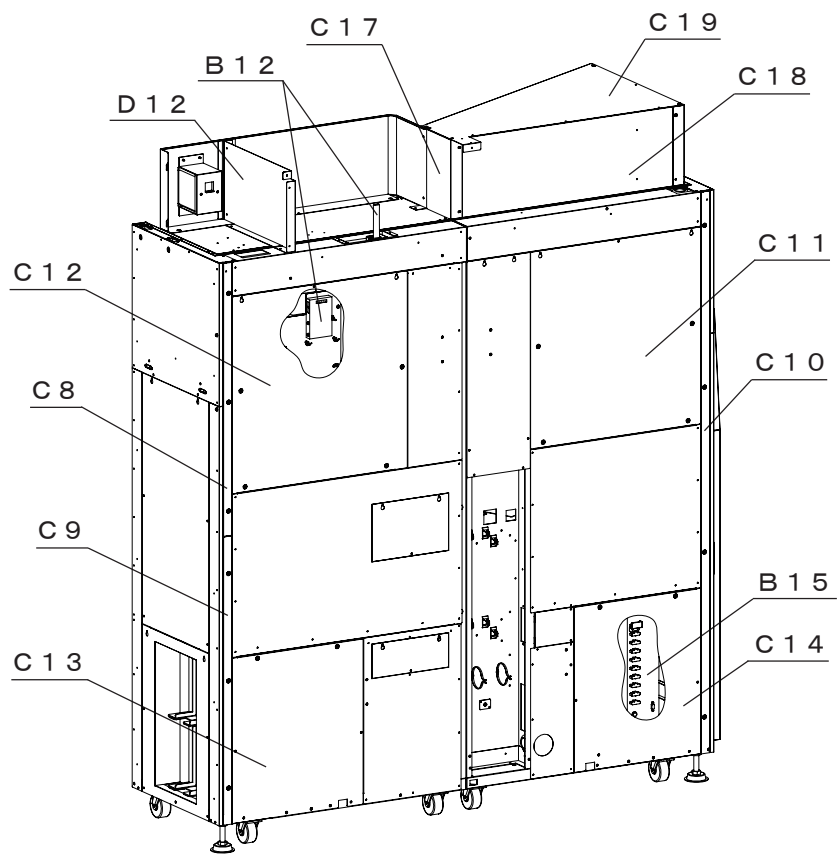
撮影ユニット前面



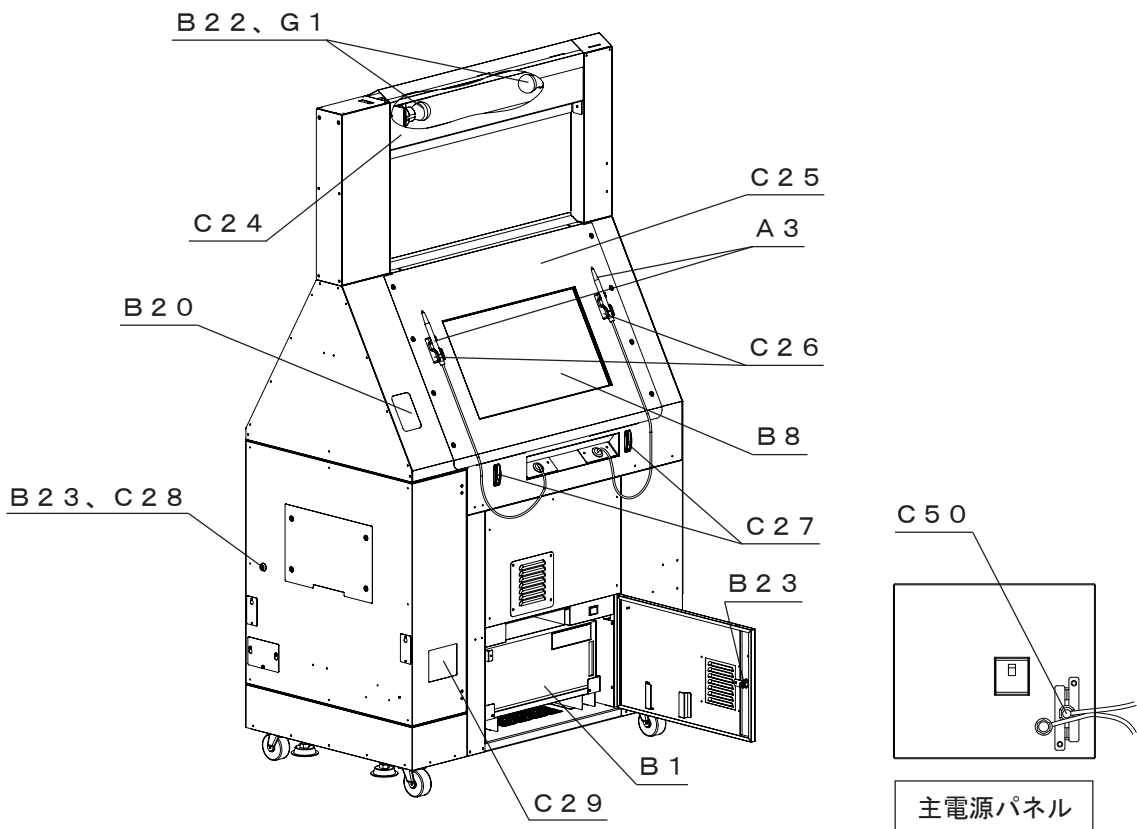
撮影ユニット前面内部



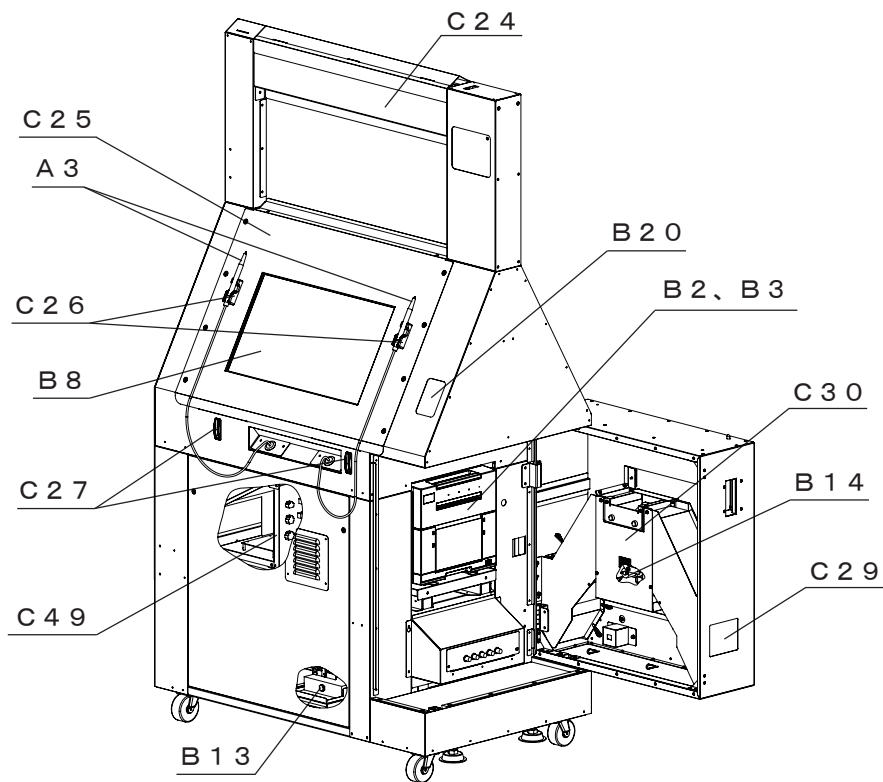
撮影ユニット左側面



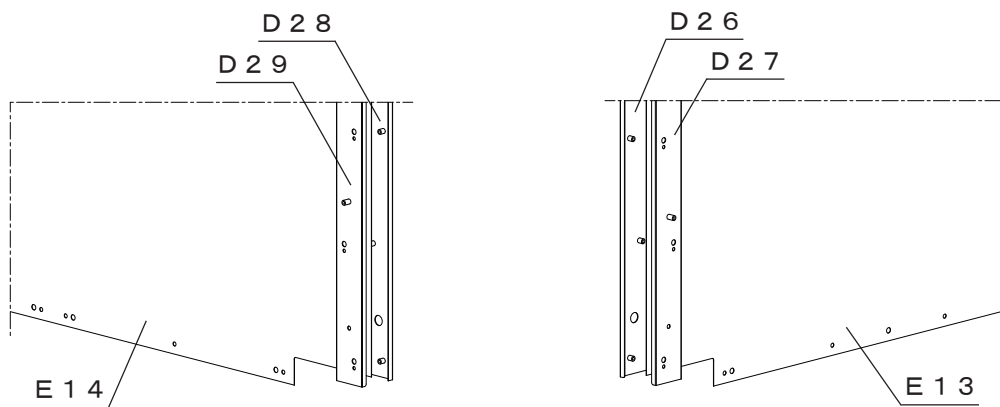
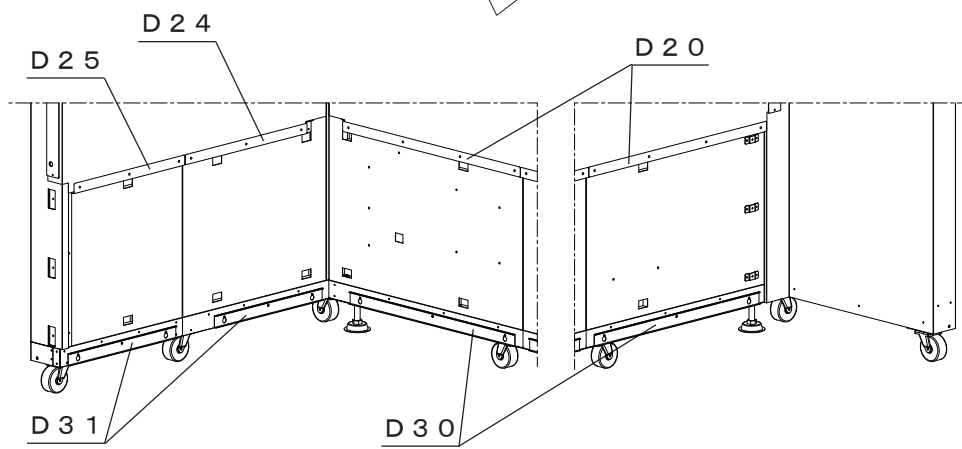
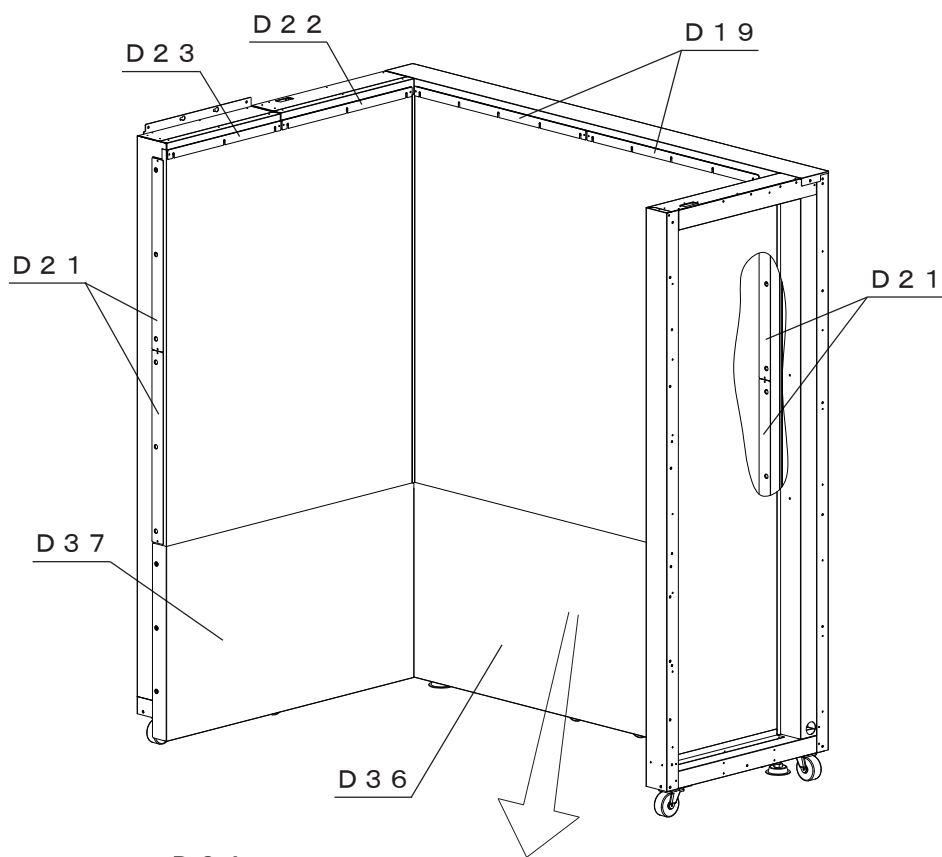
撮影ユニット背面



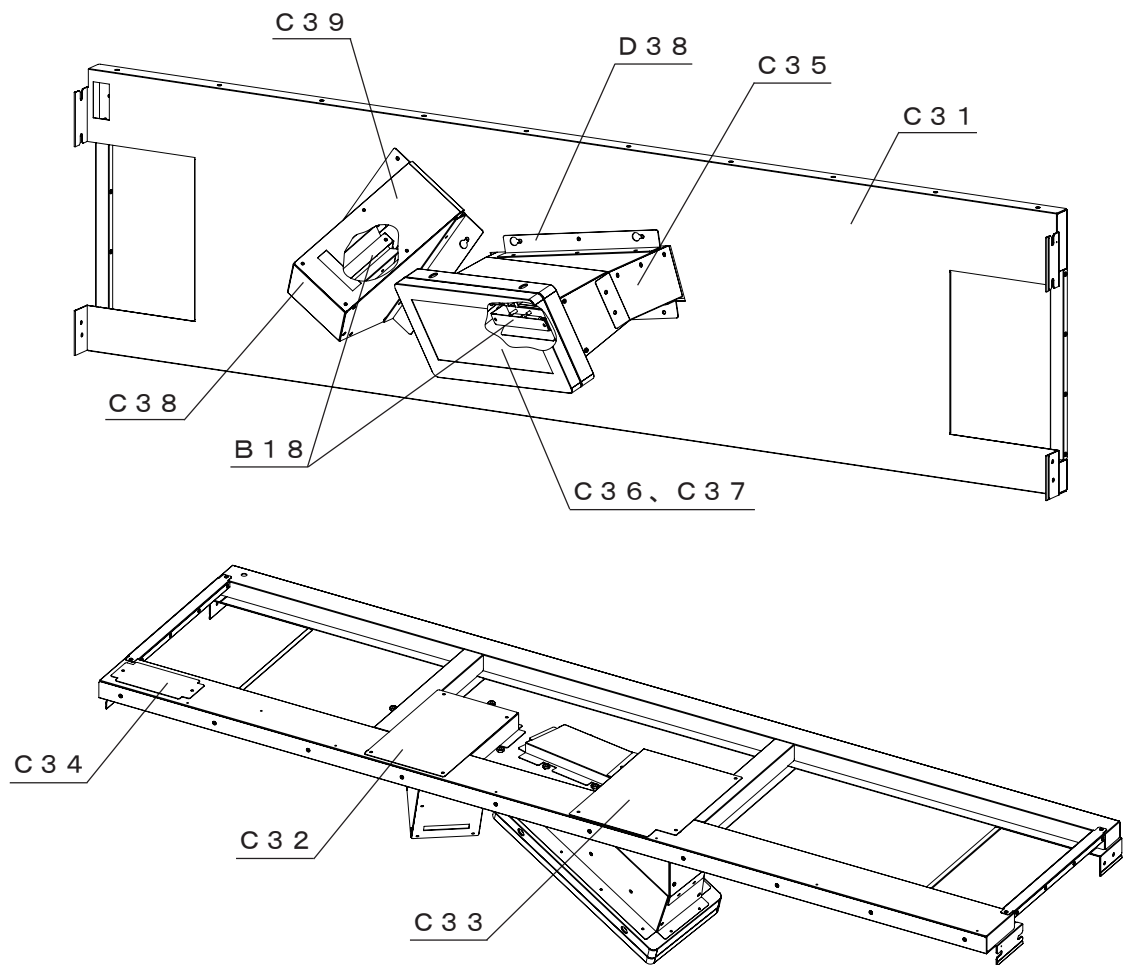
落書ユニット左側面



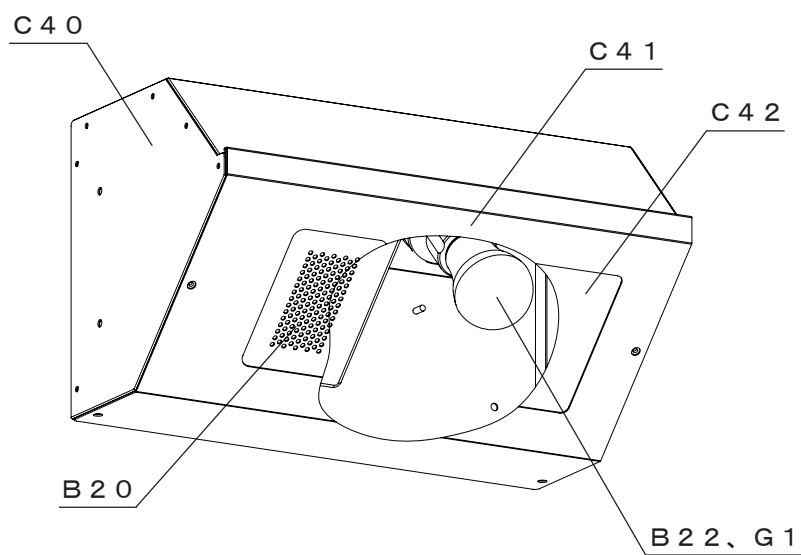
落書ユニット右側面



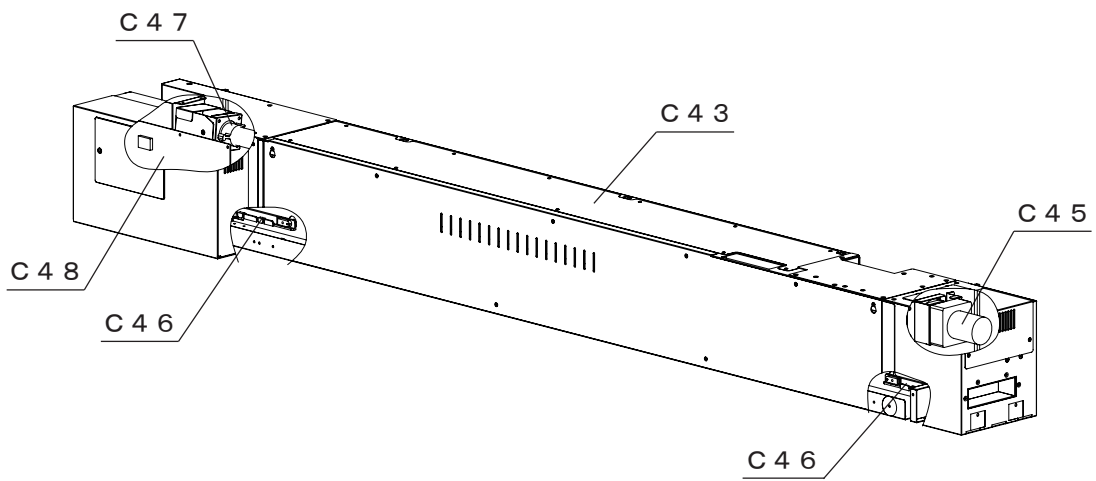
背景ユニット



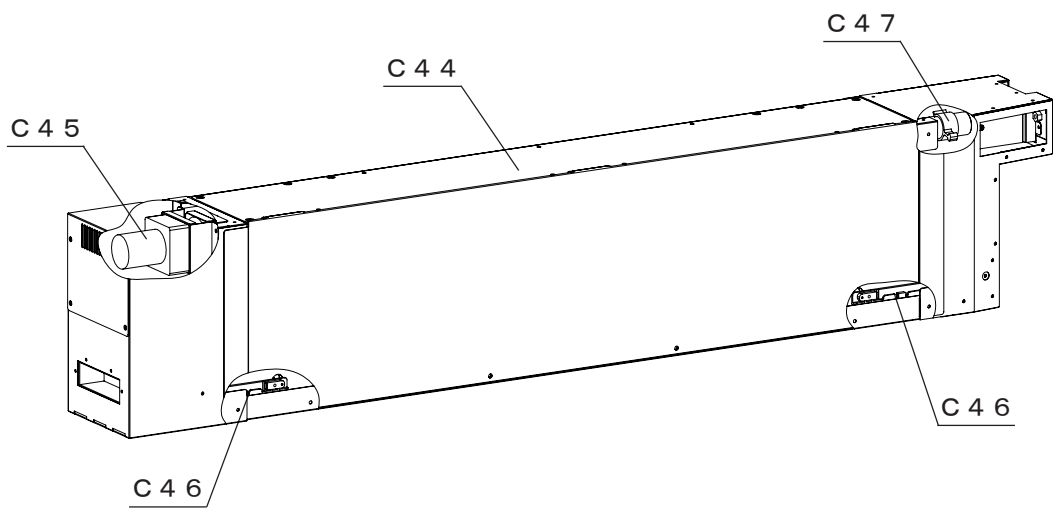
背景ストロボユニット



背景照明ユニット

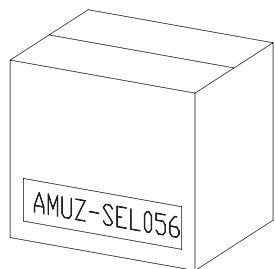


背景カーテンユニット



側面カーテンユニット

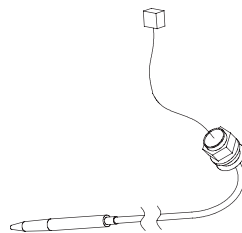
9-9 部品図



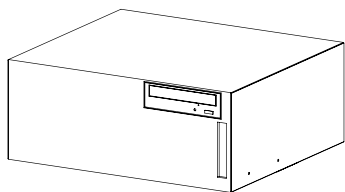
A 1
シール紙セット



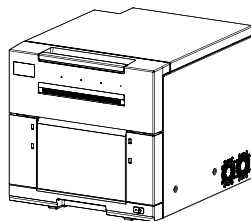
A 2
タッチペン替芯セット
(3本入り)



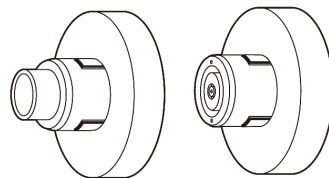
A 3
タッチペン



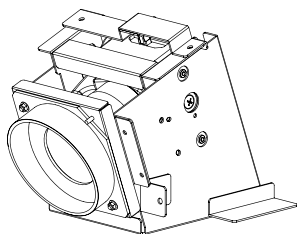
B 1
パソコン (一式)




B 2
プリンター



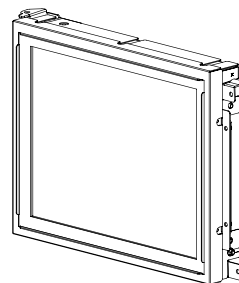
B 3
ペーパーフランジ
(2個/1セット)



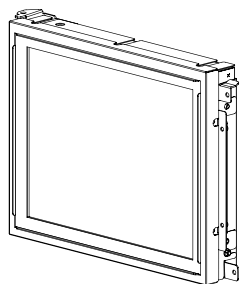
B 4
カメラユニット (金具付)




B 5
カメラアダプター (金具付)



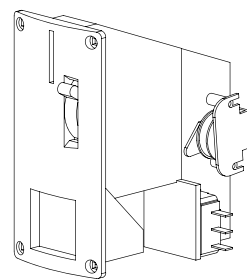
B 6
撮影タッチパネル (金具付)



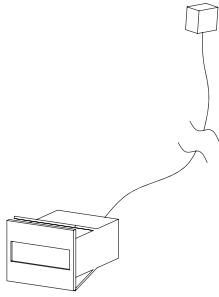
B 7
事前タッチパネル (金具付)



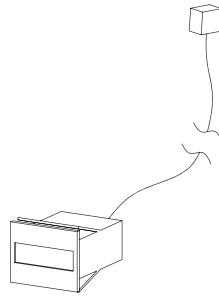
B 8
落書デジタイザー (金具付)




B 9
コインメカ



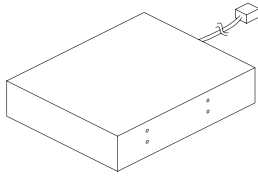
B 1 0
コインカウンター



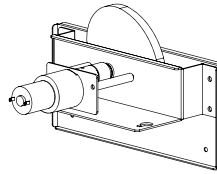
B 1 1
シールカウンター



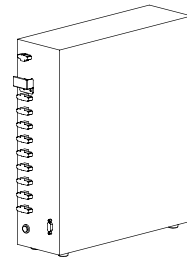
B 1 2
通信ユニット



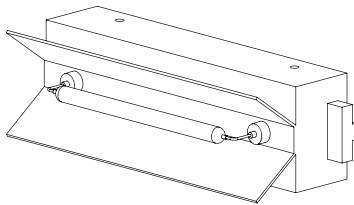
B 1 3
UPS用バッテリー



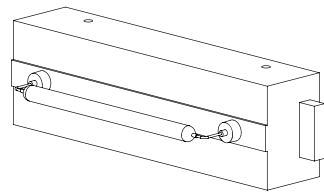
B 1 4
シール振分けユニット
モーター（金具付）



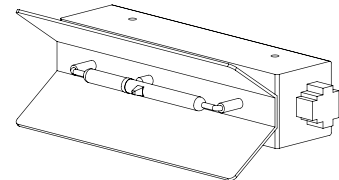
B 1 5
ストロボ電源



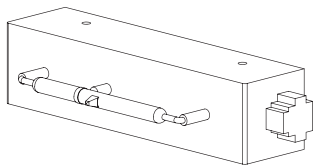
B 1 6
ストロボ（大型）反射板あり



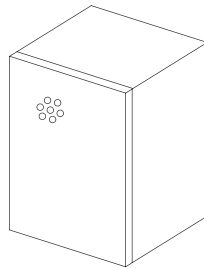
B 1 7
ストロボ（大型）反射板なし



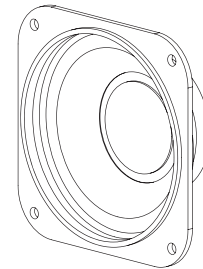
B 1 8
ストロボ（小型）反射板あり



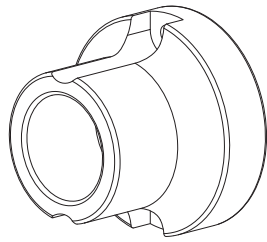
B 1 9
ストロボ（小型）反射板なし



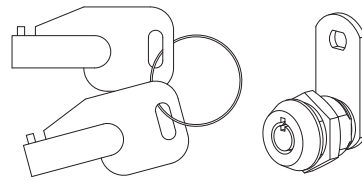
B 2 0
箱型スピーカー（白）



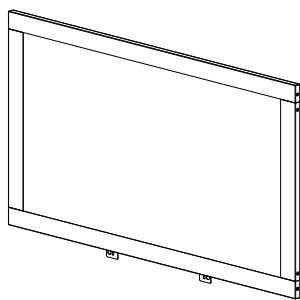
B 2 1
コーンスピーカー



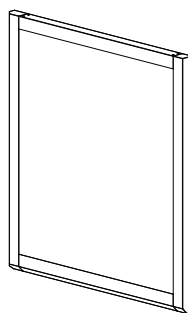
B 2 2
ランプ器具




B 2 3
メンテナンスキー+シリンダー



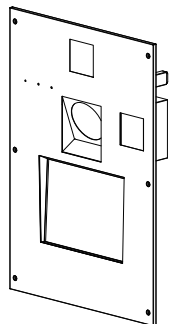
C 1
撮影左上アクリル (金具付)



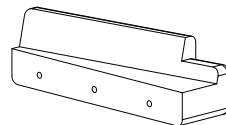
C 2
撮影右アクリル (右)
(金具付)




C 3
撮影右アクリル (左)



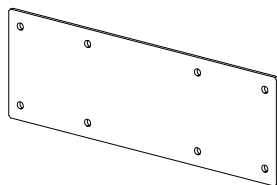
C 4
カメラカバー



C 5
ムービースポット



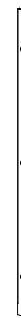
C 6
カメラアクリル



C 7
撮影左下アクリル



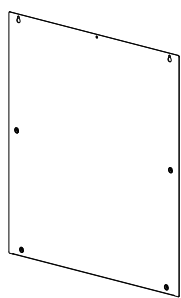
C 8
ケーブルカバー-A



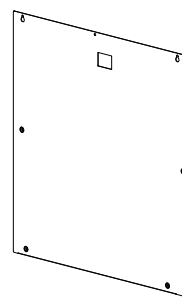
C 9
ケーブルカバー-B




C 1 0
ケーブルカバーC




C 1 1
背面カバーA (左)



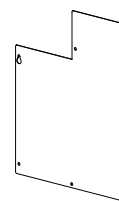
C 1 2
背面カバーA (右)



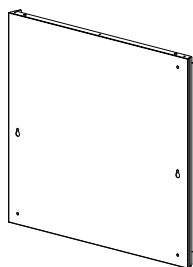
C 1 3
主電源ケーブルカバー



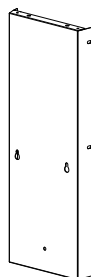
C 1 4
ストロボ電源カバー



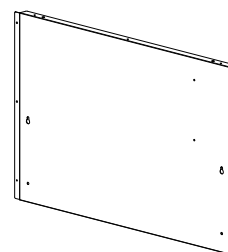
C 1 5
側面カバーA



C 1 6
撮影左上側面カバー (左)




C 1 7
撮影左上側面カバー (右)



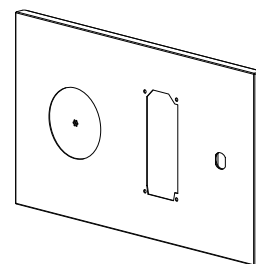
C 1 8
撮影左上背面カバー



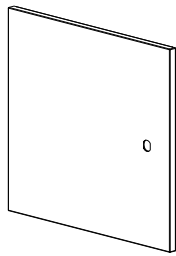
C 1 9
撮影左上天面カバー



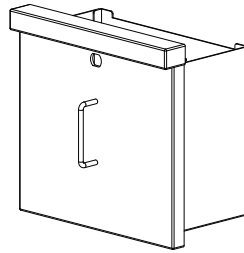
C 2 0
事前カバー



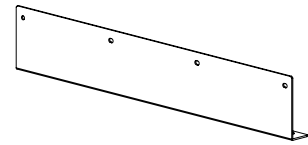
C 2 1
コインメカ扉



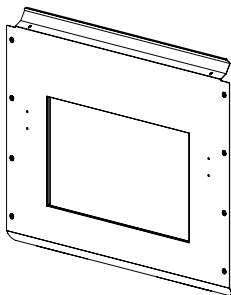
C 2 2
金庫扉



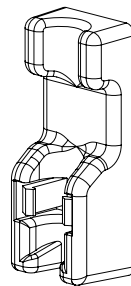
C 2 3
金庫



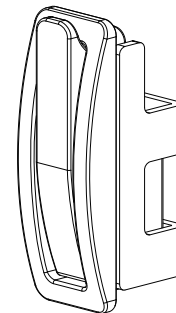
C 2 4
落書ランプアクリル



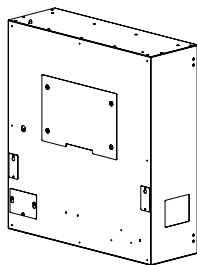
C 2 5
落書デジタイザーカバー



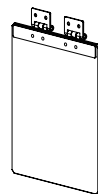
C 2 6
ペンホルダー



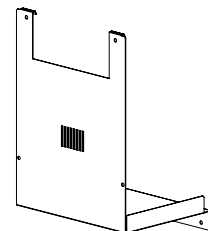
C 2 7
荷物フック



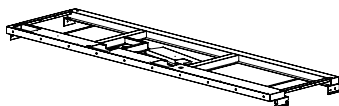
C 2 8
プリンター扉



C 2 9
シール出口カバー（金具付）



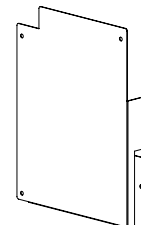
C 3 0
シール振分けカバー



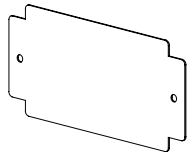
C 3 1
背景ストロボフレーム



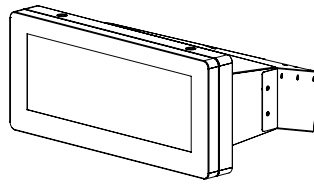
C 3 2
背景ストロボカバーA



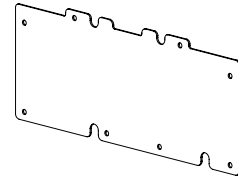
C 3 3
背景ストロボカバーB



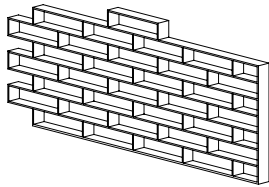
C 3 4
背景ストロボカバーC



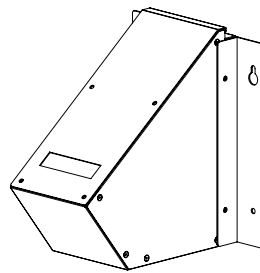
C 3 5
背景左ストロボユニット



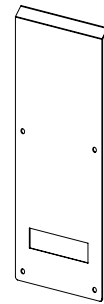
C 3 6
背景左ストロボアクリル



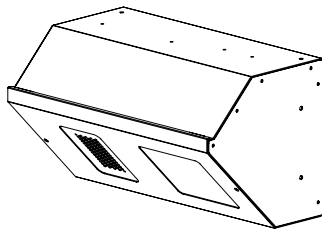
C 3 7
背景左ストロボルーバー



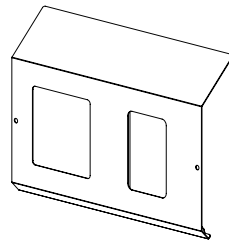
C 3 8
背景右ストロボユニット




C 3 9
背景右ストロボカバー



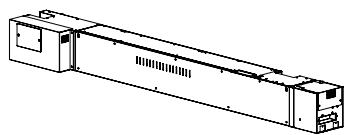
C 4 0
背景照明ユニット



C 4 1
背景照明カバー



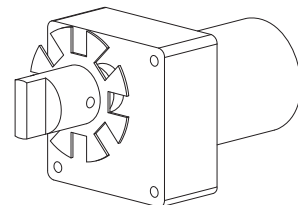
C 4 2
背景照明アクリル



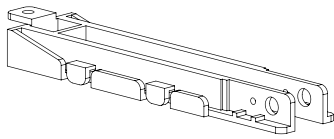
C 4 3
背景カーテンユニット



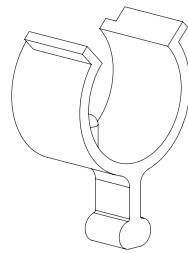
C 4 4
側面カーテンユニット




C 4 5
カーテンモーター



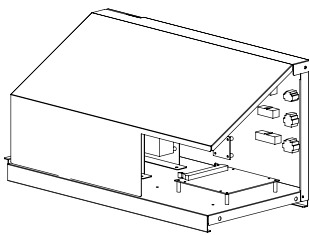
C 4 6
カーテンセンサーブラケット



C 4 7
カーテンリング



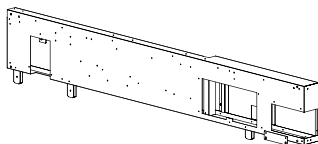
C 4 8
カーテン制御基板



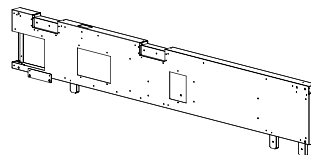
C 4 9
電源ユニット




C 5 0
電源コード



D 1
側面フレーム (左)



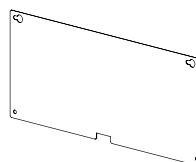
D 2
側面フレーム (右)



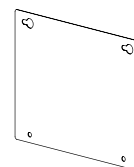
D 3
側面フレームカバー A (左)



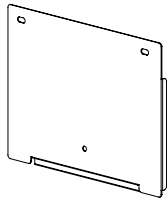
D 4
側面フレームカバー A (右)



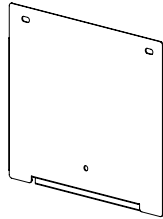
D 5
側面フレームカバー B (左)



D 6
側面フレームカバー B (右)



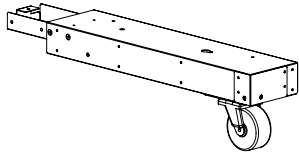
D 7
側面フレームカバーC (左)



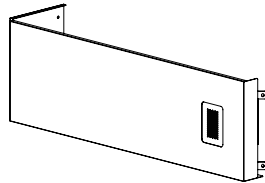
D 8
側面フレームカバーC (右)



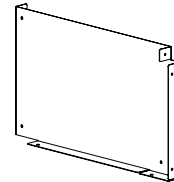
D 9
背景側面カバー



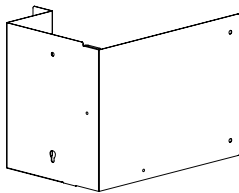
D 10
背景下入口フレーム



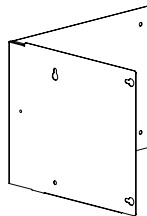
D 11
撮影右スピーカーユニット



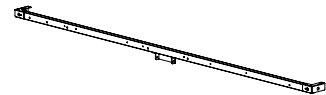
D 12
撮影右スピーカーユニット
固定金具



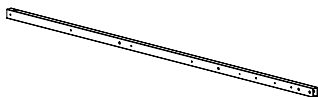
D 13
撮影上背面カバー (左)



D 14
撮影上背面カバー (右)



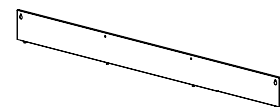
D 15
カーテンフレームA



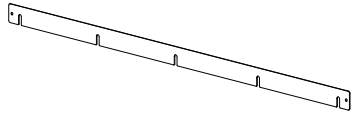
D 16
カーテンフレームB



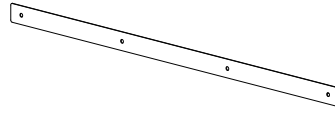
D 17
カーテンフレームC



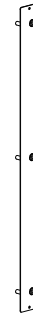
D 18
背景上カバー



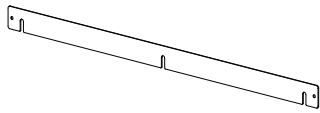
D 1 9
背景カーテン固定金具 A



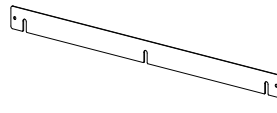
D 2 0
背景カーテン固定金具 B



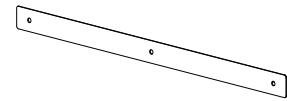
D 2 1
カーテン固定金具



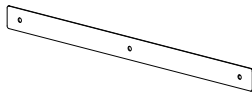
D 2 2
側面カーテン固定金具 A



D 2 3
側面カーテン固定金具 B



D 2 4
側面カーテン固定金具 C



D 2 5
側面カーテン固定金具 D



D 2 6
背景カーテン背面押さえ金具



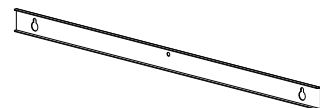
D 2 7
背景カーテン背面固定金具



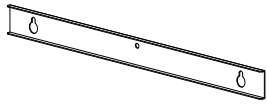
D 2 8
側面カーテン背面押さえ金具



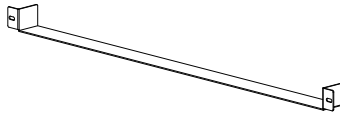
D 2 9
側面カーテン背面固定金具



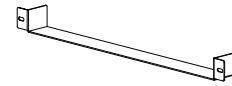
D 3 0
フロアシート固定金具 A



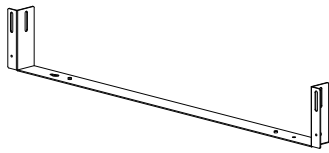
D 3 1
フロアシート固定金具B



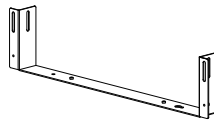
D 3 2
フロアシート押さえ金具 (左)



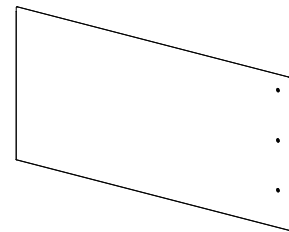
D 3 3
フロアシート押さえ金具 (右)



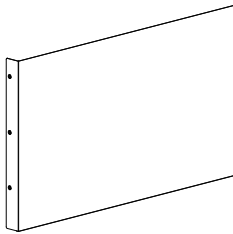
D 3 4
連結下フレーム (左)



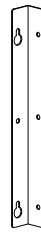
D 3 5
連結下フレーム (右)



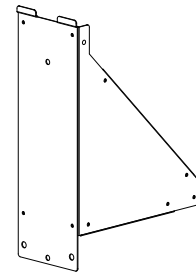
D 3 6
背景背面固定金具




D 3 7
背景側面固定金具



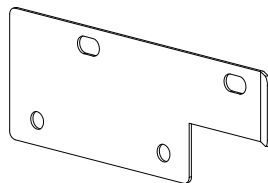
D 3 8
背景左ストロボ固定金具



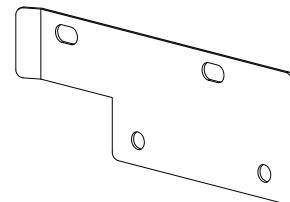
D 3 9
カーテンフレーム固定金具



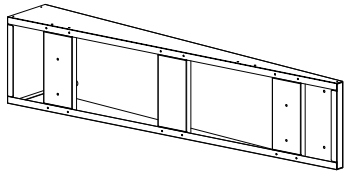
D 4 0
落書連結金具



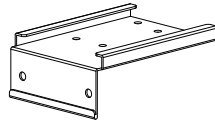
D 4 1
背景カーテンユニット
取付金具 (左)



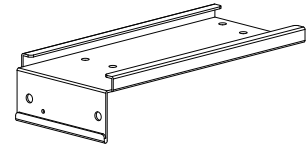
D 4 2
背景カーテンユニット
取付金具 (右)



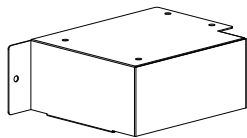
D 4 3
側面カーテンユニット
固定金具 A



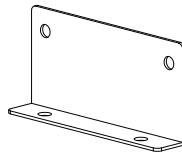
D 4 4
側面カーテンユニット
固定金具 B



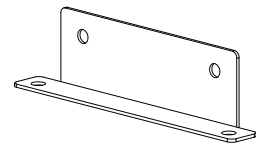
D 4 5
側面カーテンユニット
固定金具 C



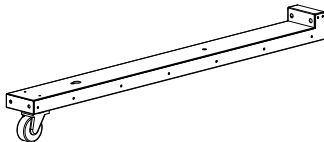
D 4 6
カーテンユニット
ケーブルカバー



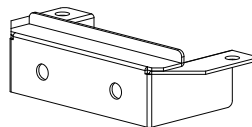
D 4 7
カーテンユニット連結金具 A



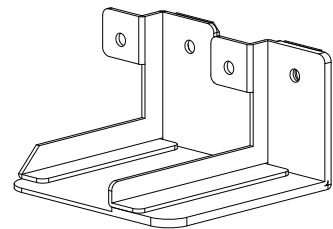
D 4 8
カーテンユニット連結金具 B



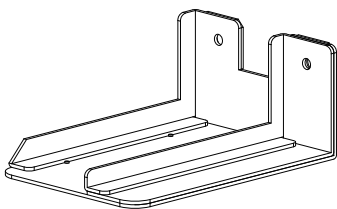
D 4 9
転倒防止キャスター



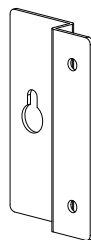
D 5 0
転倒防止キャスター固定金具



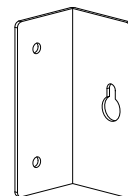
D 5 1
転倒防止金具 A



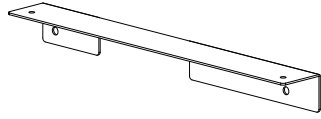
D 5 2
転倒防止金具 B



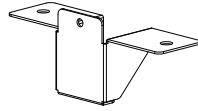
D 5 3
背景側面カバー輸送金具 A



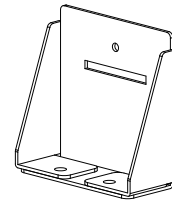
D 5 4
背景側面カバー輸送金具 B



D 5 5
背景側面カバー輸送金具 C



D 5 6
フォーク位置金具




D 5 7
事前下輸送金具



D 5 8
背景左ストロボ輸送金具 (左)



D 5 9
背景左ストロボ輸送金具 (右)



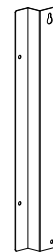
D 6 0
側面フレーム (左) 輸送金具 (左)



D 6 1
側面フレーム (右) 輸送金具 (左)



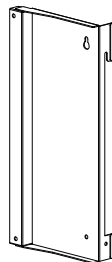
D 6 2
側面フレーム輸送金具 (右)



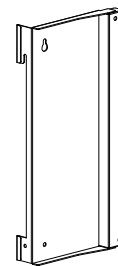
D 6 3
撮影左上亚克力輸送金具 (左)



D 6 4
撮影左上亚克力輸送金具 (右)



D 6 5
背景背面固定金具輸送金具 (左)



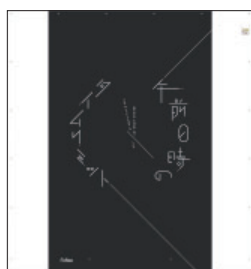
D 6 6
背景背面固定金具輸送金具 (右)



D 6 7
側面フレーム輸送金具
カバー（左）



D 6 8
側面フレーム輸送金具
カバー（右）



E 1
背景背面カーテン



E 2
撮影カーテンA（左）




E 3
撮影カーテンA（右）



E 4
撮影カーテンB（左）



E 5
撮影カーテンB（右）



E 6
撮影カーテンC（小）



E 7
撮影カーテンC（大）




E 8
落書カーテン（左）



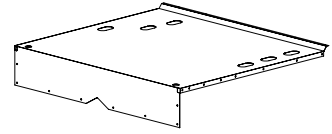
E 9
落書カーテン（右）



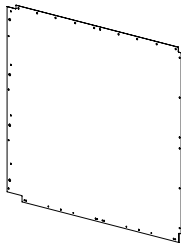
E 1 0
落書前面カーテンA




E 1 1
落書前面カーテンB



E 1 2
天井カーテン



E 1 3
背景カーテン（白）



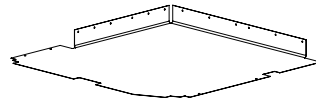
E 1 4
側面カーテン（白）



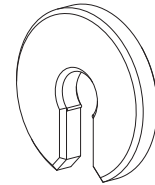
E 1 5
背景カーテン（黒）



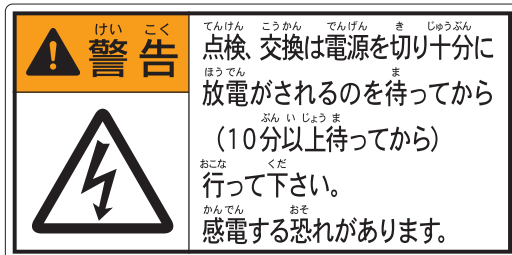
E 1 6
側面カーテン（黒）



E 1 7
フロアシート



E 1 8
樹脂ワッシャー



F 1
点検警告ストロボ交換
注意ラベル（縦）



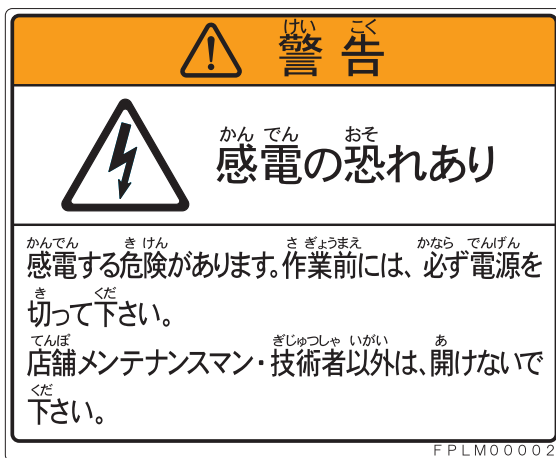
F 2
点検警告ストロボ交換
注意ラベル（横）



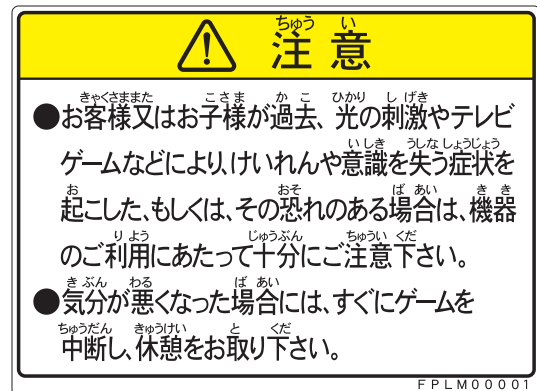
F 3
ランプ注意ラベル



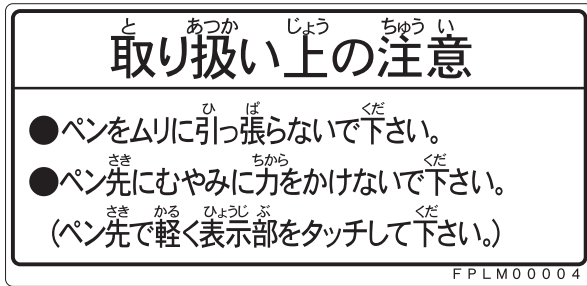
F 4
転倒警告ラベル



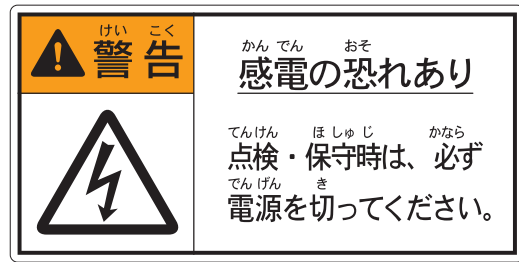
F 5
感電警告ラベル（大）



F 6
光刺激注意ラベル（大）



F 7
取扱上注意ラベル



F 8
感電警告点検ラベル



F 9
頭上注意ラベル



F 1 0
頭上注意ラベル (小)



F 1 1
ぶら下がり注意ラベル (小)



F 1 2
ぶら下がり注意ラベル (小) (強粘着)



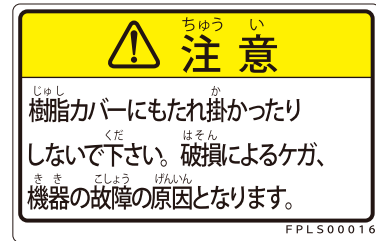
F 1 3
作業前警告ラベル



F 1 4
分解禁止警告ラベル



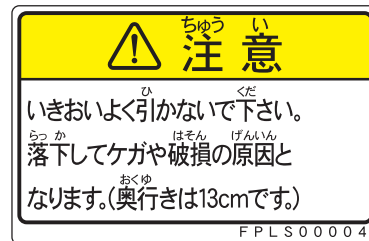
F 1 5
接地警告ラベル



F 1 6
もたれ掛かり注意ラベル (小)



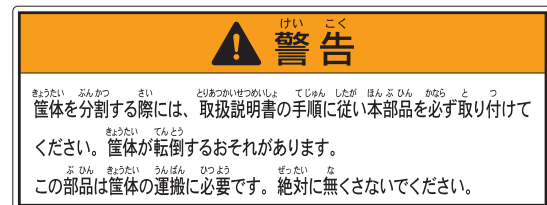
F 1 7
コイン返却口注意ラベル



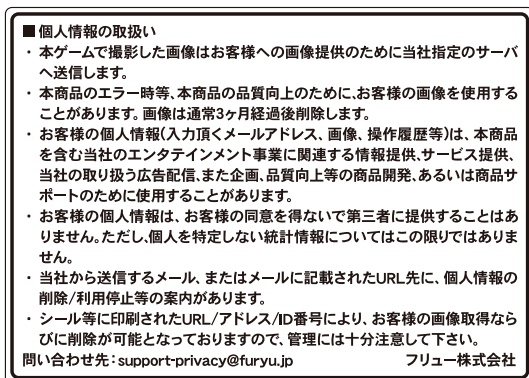
F 1 8
金庫引出注意ラベル (13cm)



F 1 9
落下注意ラベル



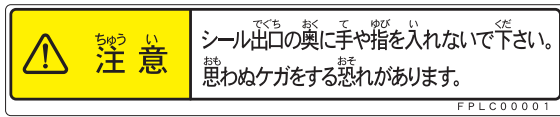
F 2 0
転倒防止金具ラベル



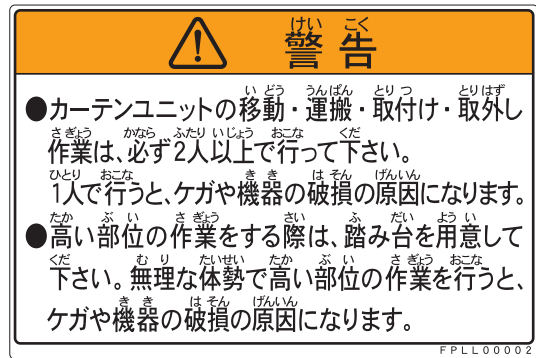
F 2 1
個人情報取扱注意ラベル



F 2 2
指挟み警告ラベル



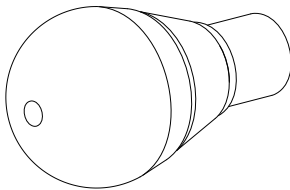
F 2 3
シール出口注意ラベル



F 2 4
カーテンユニット取扱警告ラベル



F 2 5
ストロボ光注意ラベル



G 1
LEDランプ
7.3W (昼光色)