

## 日本一可愛い女子高校生を決定する「全国女子高生ミスコン」、豪華賞品など全容が決定！ グランプリ受賞者は「全国女子高生ミスコン」PR 大使に任命

2015年7月1日(水)より最新プリントシール機よりエントリー受付開始

フリー株式会社(本社:東京都渋谷区、代表取締役社長:田坂吉朗)は、「関東女子高生ミスコン」を運営する株式会社エイチジェイ(本社:東京都渋谷区、代表取締役社長:池田隼人)、日本最大級の女性向けニュースサイト「モデルプレス」を運営する株式会社ネットネイティブ(本社:東京都品川区、代表取締役社長:松下佳憲)と共同で開催する“日本一”可愛い女子高校生を決定するコンテスト「全国女子高生ミスコン」に関して、概要を発表いたします。

本コンテストは、エントリーおよび審査の過程においてプリントシール機(以下、プリ機)、や Twitter などを活用。女子高校生の生活習慣に基づいた、ミスコンプロジェクトとなっております。エントリー受付は、市場シェア No.1\*1 のフリー株式会社から今夏発売予定の最新プリ機『Shirayuki(シラユキ)』にて、2015年7月1日(水)より開始。各種審査を勝ち抜いた地方ファイナリスト12名と、「関東高1ミスコン」のファイナリスト2名の計14名が、“全国大会”に進出。グランプリ受賞者は「全国女子高生ミスコン」をTV・雑誌等で広く宣伝するPR大使に任命され、また、大手芸能事務所へ所属できる権利も付与されます。

\*1...2014年夏フリー調べ



【「全国女子高生ミスコン」メインビジュアルイメージ】





### <「全国女子高生ミスコン」概要>

- ◆名称 : 全国女子高生ミスコン
- ◆賞典 : ①「全国女子高生ミスコン」PR大使に任命(TV、雑誌などに出演しPR活動を実施)  
②大手芸能事務所へ所属できる権利
- ◆応募資格: 事務所に所属していない15~18歳の女性(2015年4月2日時点)
- ◆「全国女子高生ミスコン」特設サイト <https://sp.pictlink.com/sp/special/misscon.2015/top>
- ◆「全国女子高生ミスコン」公式 Twitter アカウント [@JKmisscon] <https://twitter.com/JKmisscon>
- ◆選考方法/スケジュール ※予告なく変更になる場合がございます。

【選考過程】		【日程】	【通過人数】
2015年			
1	プリ機『Shirayuki』からエントリー	7月1日(水)~9月23日(水)	
2	書類審査	7月1日(水)~9月25日(金)	計18,000名(3,000名×6地区)
3	面接審査	8月4日(火)~10月4日(日)	計240名(40名×6地区)
4	モデルプレス投票(SNS投票)	10月9日(金)~18日(日)	計72名(12名×6地区)
5	プリ機投票/「ピクトリンク」投票	10月30日(金)~12月15日(火)	※(5)の投票結果が(6)に加味されます
6	地方ファイナル審査 (北海道・東北、中部、関東、近畿、 中国・四国、九州・沖縄の各地方で実施)	12月下旬予定	計12名(2名×6地区) 各地のグランプリ・ 準グランプリが決定
6エリアのファイナリスト12名に「関東高1ミスコン」のファイナリスト2名がシード枠で参加			
2016年			
7	強化合宿	1月4日(月)~7日(木)	全国大会進出者が参加 (全国ファイナル審査に向けた、 合宿・レッスンです)
8	週末レッスン	1月17日(日)~3月20日(日)	
9	プリ機投票/「ピクトリンク」投票	1月15日(金)~3月15日(火)	※(9)の投票結果が(10)に 加味されます
10	全国ファイナル審査	3月下旬予定	グランプリ1名を決定

\*2...フリーのプリ機で撮影した画像の取得・閲覧サービス

◆プリ機『Shirayuki』のエントリー方法

		操作
1	通常撮影同様にコインを投入	 <p>【撮影モード 選択画面イメージ】</p>
2	撮影モード選択画面で【通常プリモード】を選択	
3	撮影人数を選択する画面で【2人用コース】を選択 ※1人で撮影する場合も【2人用コース】を選択	
4	撮影ブース内にて、通常のプリ撮影の前に行う、顔のパーツを認識する撮影の画像がコンテストエントリー用の画像となります	 <p>【撮影ブース】</p> <p>【撮影ブース内 エントリー用画像 撮影画面イメージ】</p>
5	落書きブースにて、携帯に画像を送信するためのメールアドレスを入力	 <p>【落書きブース】</p> <p>【メールアドレス入力画面】</p>
6	落書きブースにて表示される、コンテストエントリー画面にて“エントリー”ボタンを押す ※2人で撮影した場合は、個別にコンテストへの参加/不参加を選択することが可能です	 <p>【落書きモニター】</p> <p>【コンテストエントリー画面イメージ】</p>
7	応募完了	

◆プリ機投票方法

【地方予選 プリ機投票】	【全国大会 プリ機投票】
①通常のプリ撮影と同手順で落書きの工程までを完了させる	②“全国大会”進出者 14名に対し、1プレイにつき最大2名まで投票可能
 <p>【コンテスト投票画面 イメージ】</p>	

※プリ機での得票ポイントと「ピクトリンク」での得票ポイントは、“地方ファイナル”および“全国ファイナル”での審査に加味されます。

▼「全国女子高生ミスコン」詳細 <http://www.furyu.jp/2015/03/jkmisscontest.html>

▼プリ機『Shirayuki』詳細 <http://www.furyu.jp/2015/05/shirayuki.html>

※本リリースに記載の内容は予告なく変更になる場合がございます。※『Shirayuki』、「ピクトリンク」他は、フリー株式会社社の商標または登録商標です。※その他会社名、製品名、サービス名等は、それぞれ各社の商標または登録商標です。

【報道関係者の方からのお問い合わせ】

フリー株式会社 プリントシール機事業部 広報

TEL:03-5728-1789/FAX:03-5489-9310/メールアドレス:amg-plan-pr@furyu.jp