9. 部品リスト

9-1 消耗品 9-2
9-2 保守部品 9-3
9-3 保守部品（その他部品） 9-4
9-4 保守部品（テントフレーム） 9-5
9-5 保守部品（カーテン類） 9-6
9-6 保守部品（ＰＬシール類） 9-7
9-7 市販品 9-7
9-8 部品配置図 9-8
9-9 部品図 9-12

GiRLS*
PHOTOGRAPHER

9-1 消耗品

図番	部品番号	品名	使用数	備考
A1	F506646-1	シール紙セット	1	SEL032
A2	6932748-0	タッチペン替芯セット（３本入り）	1	
A3	F000017-1	タッチペン	4	M-25BRC

9

※　金庫キーを紛失した場合は、金庫を交換することになります。
　　金庫交換の際はゲーム機を返送していただく必要がありますのでご了承下さい。
※　リストにない部品の損耗による保守につきましては、
　　弊社［商品に関する問い合わせ窓口］まで個別にご相談下さい。

9-2 保守部品

	図番	部品番号	品名	使用数	備考
★	B1	F506647-1	パソコン（一式）	1	HPC-L3100Q
★	B2	F000324-1	プリンター	1	
	B3	7943368-8	インクリボンカセット	1	
	B4	7943369-6	ペーパーフランジ	1	
★	B5	F506648-1	カメラユニット（金具付）	1	ケーブル押さえ金具付
★	B6	F506649-1	カメラメカユニット	1	
	B7	F507063-1	カメラアダプター（金具付）	1	
★	B8	F506650-1	撮影タッチパネル（金具付）	1	TM170-FYK02N12
★	B9		事後タッチパネル（金具付）	1	
★	B10	F506651-1	落書デジタイザー（金具付）	2	PDC-7203-D
	B11	F506652-1	コインメカ	1	PFB-730- 特白
★	B12	F506653-1	通信ユニット	1	
	B13	7943302-5	シールカウンター	1	
	B14	7943301-7	コインカウンター	1	
	B15	F000096-1	ＵＰＳ用バッテリー	1	
★	B16	F000316-1	ストロボ電源	1	F-4901PWR
	B17	3067071-4	ストロボ（大型）　反射板有り	5	OM-54H
	B18	F000131-1	ストロボ（小型）　反射板有り	1	OM-54MH
	B19	3067801-4	ストロボ（小型）　反射板無し	3	OM-54MH-S
	B20	3067691-7	箱型スピーカー	4	
	B21	F000202-1	コーンスピーカー	1	
	B22	F000099-1	蛍光灯器具（９Ｗ）	2	E17-14
	B23	F000206-1	蛍光灯器具（１１Ｗ／２１Ｗ）	8	ES-T251-TU1
	B24	3067054-4	蛍光灯器具（２０Ｗ）	3	HLT-20-INV-TU
	B25	F000205-1	蛍光灯器具（４０Ｗ）	2	HLT-40-INV-TU1
	B26	F000317-1	メンテナンスキー	1	
	B27	F000318-1	メンテナンスキー＋シリンダー	6	

★は先出し交換部品です。交換後の部品は返送願います。

9-3 保守部品（その他部品）

図番	部品番号	品名	使用数	備考
C1	F506654-1	上傘前アクリル（金具付）	1	
C2	F506655-1	中傘前アクリル（金具付）	2	
C3	F506656-1	下箱アクリル（金具付）	1	
C4	F506657-1	上傘後カバー（金具付）	1	
C5	F506658-1	中傘後カバー（金具付）	2	
C6	F302187-1	防塵カバー（穴付）	2	
C7	F506660-1	カメラカバー	1	
C8	F506024-1	カメラメカユニット制御基板	1	
C9	F506661-1	金庫	1	
C10	F506662-1	事後カバー	1	
C11	F304429-1	落書蛍光灯アクリル	2	
C12	F302238-1	落書コンテンツアクリル	2	
C13	F302821-1	落書デジタイザーアクリル	2	
C14	F300216-1	ペンホルダー	4	
C15	F506663-1	撮影左扉	1	
C16	F506664-1	撮影右扉	1	
C17	F400545-1	撮影コンテンツアクリル	1	
C18	F506666-1	プリンター扉	1	
C19	F304128-1	シール出口アクリル	1	
C20	F505849-1	荷物フック	4	
C21	F506668-1	背景左アクリル（金具付）	1	
C22	F506669-1	背景右アクリル（金具付）	1	
C23	F506670-1	カーテンユニット	1	
C24	7943482-0	カーテンモーター	1	
C25	F303882-1	カーテンセンサーブラケット	2	
C26	4376036-4	カーテンリング	1	
C27	F506977-1	カーテン制御基板	1	
C28	F506671-1	天井ストロボユニット	1	
C29	F303852-1	天井ストロボアクリル	1	
C30	F506672-1	背景上ストロボユニット	1	
C31	F400546-1	背景上ストロボアクリル	1	
★ C32	F506673-1	電源ユニット	1	DIO2416FC-3

★は先出し交換部品です。交換後の部品は返送願います。

9-4 保守部品（テントフレーム）

図番	部品番号	品名	使用数	備考
D1	F506674-1	側面フレーム（左）	1	
D2	F506675-1	側面フレーム（右）	1	
D3	F400547-1	側面フレーム取付金具	2	
D4	F304986-1	側面フレームカバー	1	
D5	F305152-1	撮影上カバー	1	
D6	F200102-1	撮影上背面カバー（左）	1	
D7	F200103-1	撮影上背面カバー（右）	1	
D8	F200078-1	撮影上角カバー（左）	1	
D9	F200079-1	撮影上角カバー（右）	1	
D10	F200106-1	背景上角カバー（左）	1	
D11	F200107-1	背景上角カバー（右）	1	
D12	F304987-1	カーテンフレーム固定金具	1	
D13	F305153-1	カーテンフレームＡ	1	
D14	F304988-1	カーテンフレームＢ	2	
D15	F304989-1	カーテンフレームＣ	1	
D16	F400260-1	落書連結金具	4	
D17	F200108-1	連結下フレーム	2	
D18	F200110-1	フロアシート押さえ金具	2	
D19	F305062-1	カーテンユニット取付金具（左）	1	
D20	F305063-1	カーテンユニット取付金具（右）	1	
D21	F305291-1	フロアシート取付金具（大）	1	
D22	F303184-1	フロアシート取付金具（小）	2	
D23	F505861-1	転倒防止キャスター	2	
D24	F304990-1	転倒防止キャスター固定金具	2	
D25	F304443-1	転倒防止金具	4	
D26	F304991-1	側面フレーム輸送金具（左）	2	
D27	F304992-1	側面フレーム輸送金具（右）	2	

9-5 保守部品（カーテン類）

	図番	部品番号	品名	使用数	備考
☆	E1	F506391-1	背景背面カーテン	1	ぶら下がり注意を記載
☆	E2	F506392-1	撮影カーテン（左）	1	ぶら下がり注意を記載
☆	E3	F506393-1	撮影カーテン（右）	1	ぶら下がり注意を記載
☆	E4	F506394-1	落書カーテン（左）	1	ぶら下がり注意を記載
☆	E5	F506395-1	落書カーテン（右）	1	ぶら下がり注意を記載
☆	E6	F506396-1	落書前面カーテン	1	ぶら下がり注意を記載
☆	E7	F304792-1	天井前カーテン	1	
☆	E8	F304793-1	天井後カーテン	1	
☆	E9	F303382-1	背景カーテン	1	
	E10	F506543-1	撮影パウチ（左）	1	
	E11	F506544-1	撮影パウチ（右）	1	
	E12	F304794-1	フロアシート	1	
	E13	F506406-1	撮影コンテンツシート	1	
	E14	F506407-1	落書コンテンツシート	1	
	E15	F506408-1	落書デジタイザーシート	2	
	E16	F506410-1	シール出口シート	1	
	E17	F506448-1	荷物フックシール	4	
	E18	F400046-1	樹脂ワッシャー	99	

☆は防炎認定品です。

9-6 保守部品（ＰＬシール類）

図番	部品番号	品名	使用数	備考
F1	4379138-3	点検警告ストロボ交換注意シール（縦）	8	
F2	4379139-1	点検警告ストロボ交換注意シール（横）	1	
F3	F400104-1	蛍光灯注意シール（横）	1	
F4	F400102-1	蛍光灯注意シール	8	
F5	F400269-1	転倒警告シール	6	
F6	F400262-1	感電警告シール（大）	5	
F7	F400265-1	光刺激注意シール（大）	4	
F8	F400267-1	取扱上注意シール	2	
F9	F400079-0	感電警告点検シール	1	
F10	F400263-1	頭上注意シール	1	
F11	F400261-1	ぶら下がり注意シール（小）	3	
F12	4379137-5	作業前警告シール	1	
F13	4379136-7	分解禁止警告シール	1	
F14	F400266-1	接地警告シール	1	
F15	F400264-1	もたれ掛かり注意シール	1	
F16	F400268-1	コイン返却口注意シール	1	
F17	F400456-1	金庫引出注意シール（３５ｃｍ）	1	
F18	4379131-6	落下注意シール	4	
F19	F400512-1	指はさみ注意シール	1	
F20	F400530-1	指はさみ警告シール	1	
F21	F400324-1	シール出口注意シール	1	
F22	F400444-1	カーテンユニット取扱警告シール	1	
F23	4379133-2	転倒防止金具シール	6	

9-7 市販品

図番	部品番号	品名	使用数	備考
G1	F000105-1	蛍光ランプ９Ｗ（３波長昼光色）	2	EFD10ED/9-E17
G2	F000313-1	蛍光ランプ１１Ｗ（３波長昼光色）	6	EFD15ED/11-Z
G3	3067770-0	蛍光ランプ２１Ｗ（３波長昼光色）	2	EFD21ED
G4	F000319-1	蛍光管２０Ｗ（３波長昼光色）	1	FL20SS･EX-D/18-ZN (FL20SS･EX-D/18-Z)
G5	F000322-1	蛍光管２０Ｗ（３波長クール色）	2	FL20SS･ECW/18XF (FL20SS･ECW/18X)
G6	3067654-2	蛍光管４０Ｗ（３波長クール色）	2	FL40SS･ECW/37

9-8 部品配置図

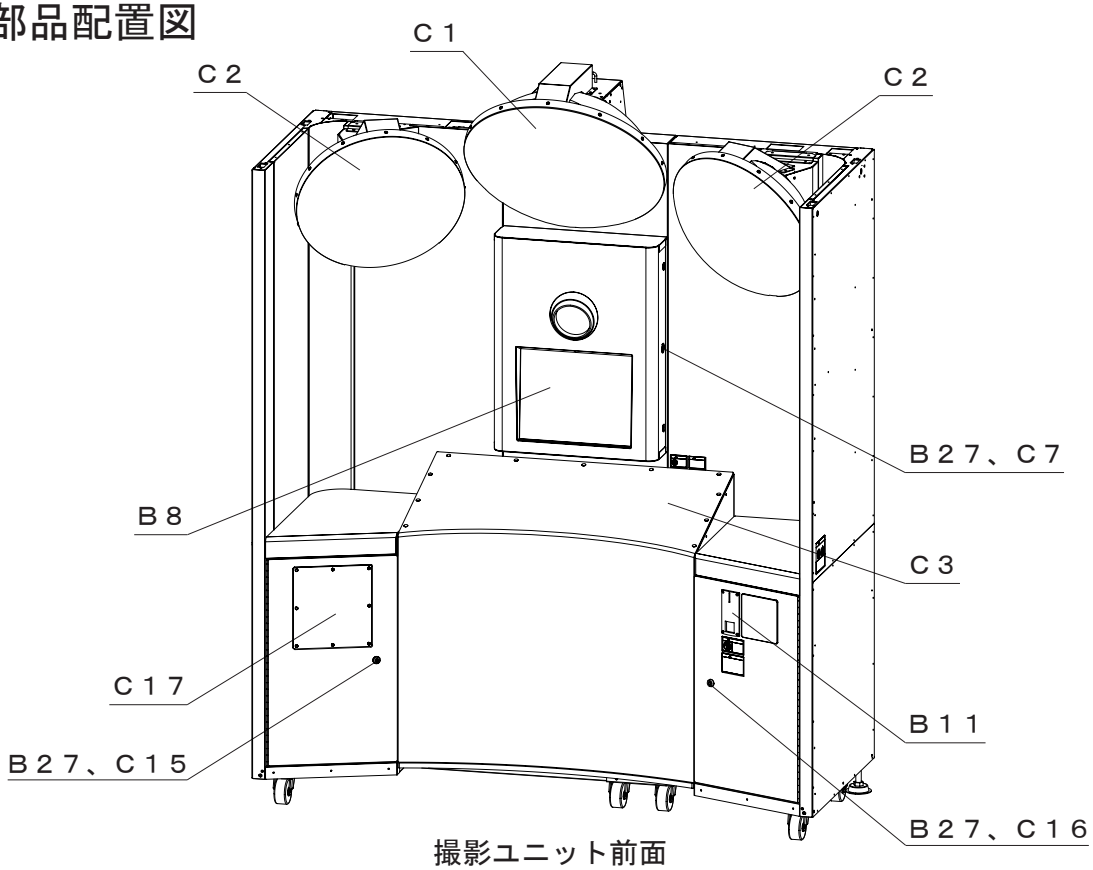

撮影ユニット前面

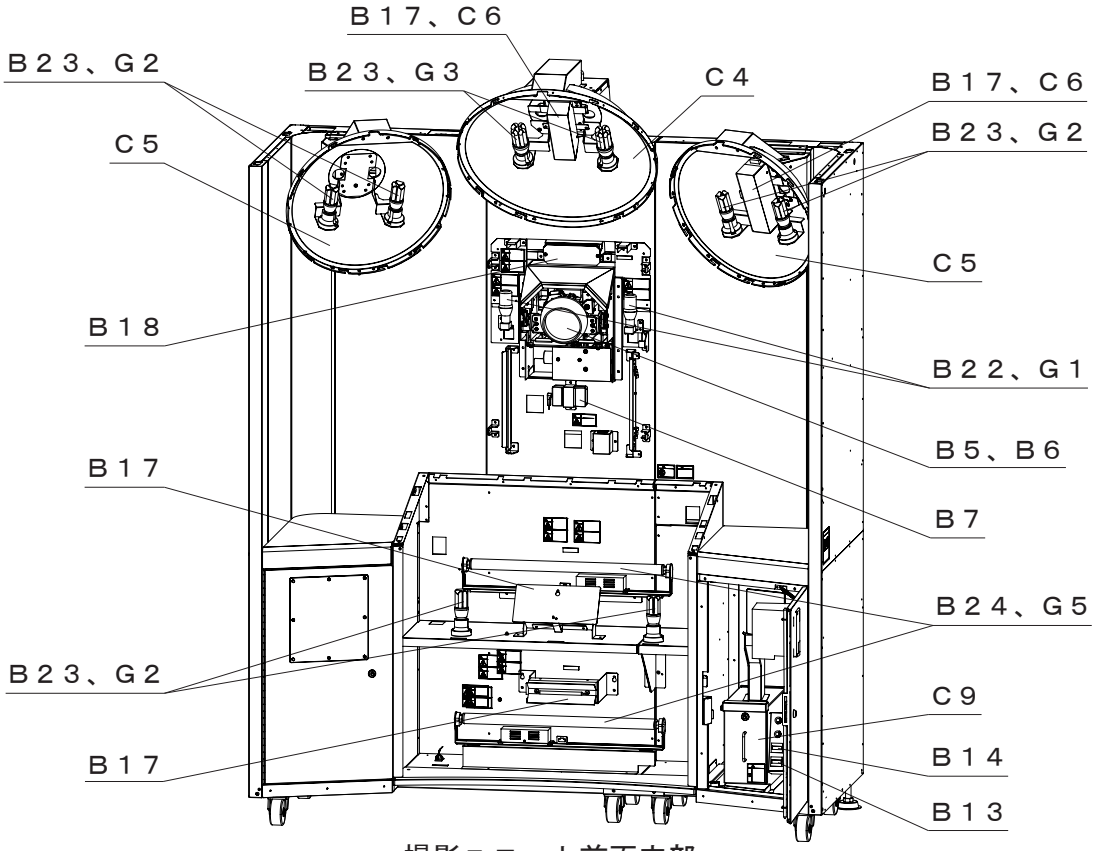

撮影ユニット前面内部

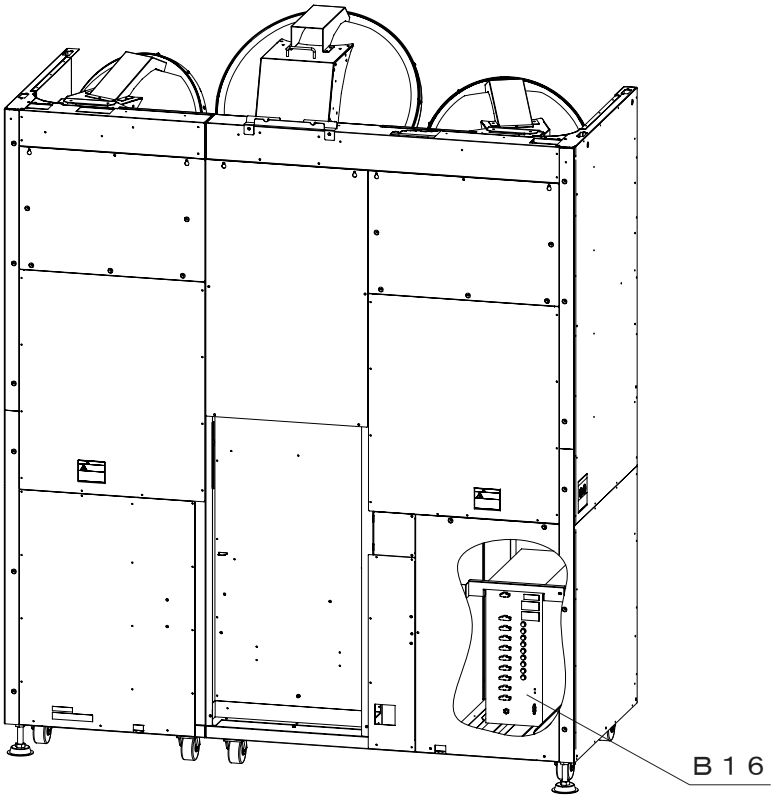

撮影ユニット背面

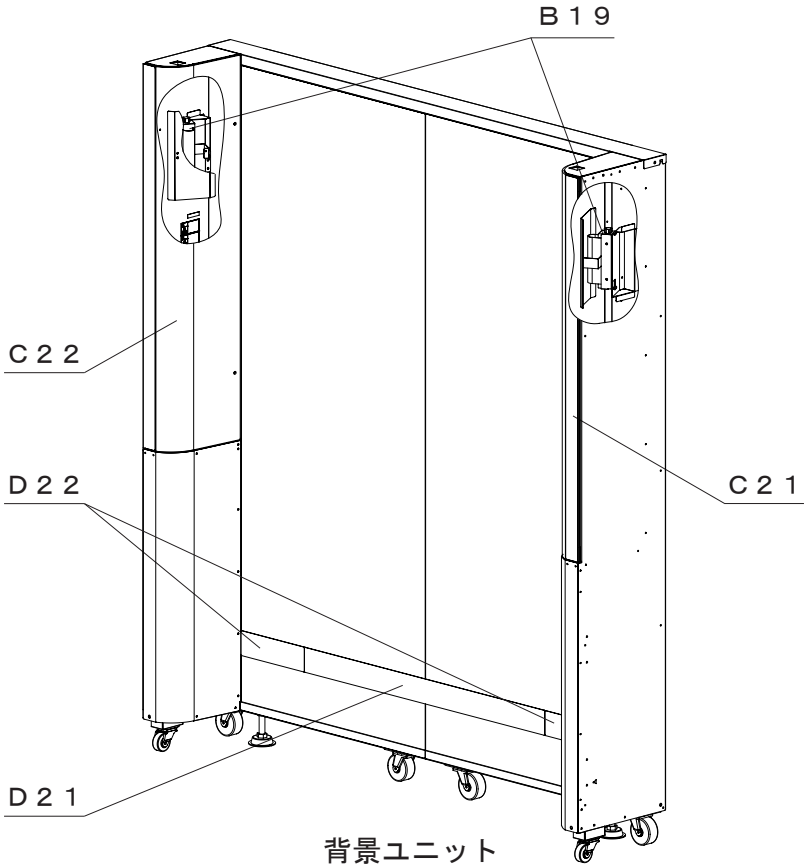

背景ユニット

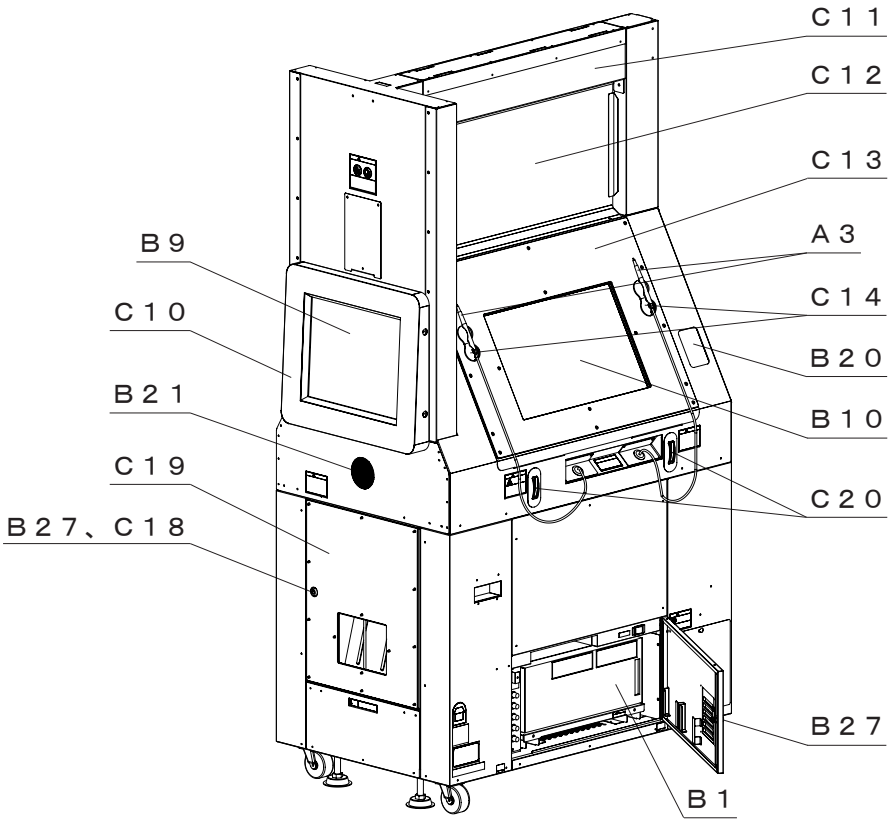

落書ユニット左側面

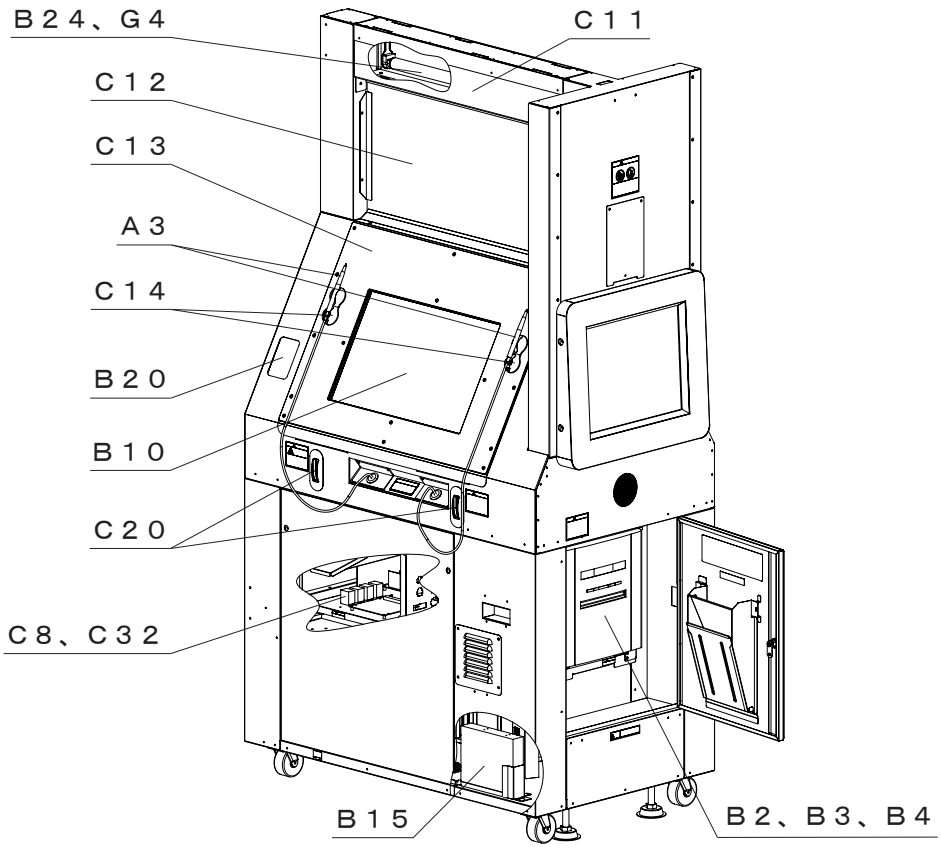

落書ユニット右側面

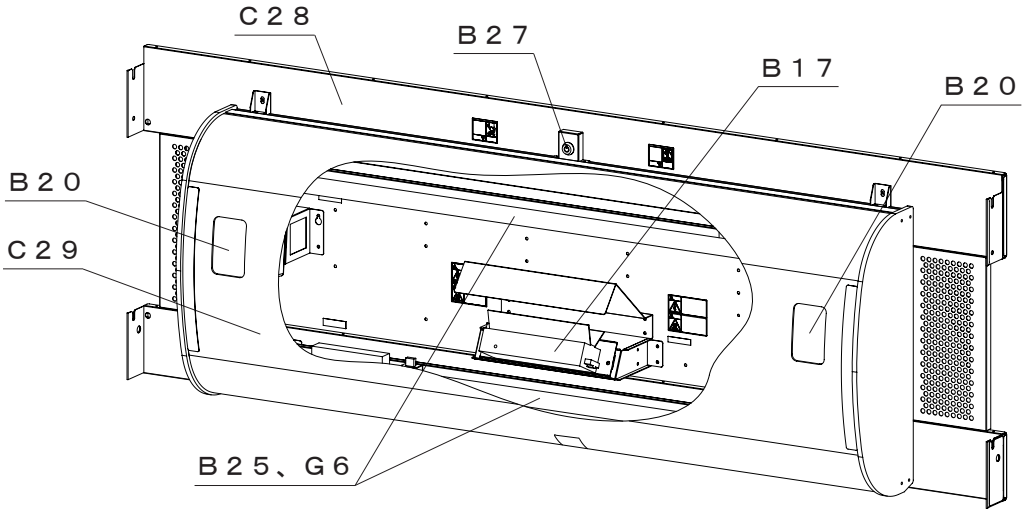

天井ストロボユニット

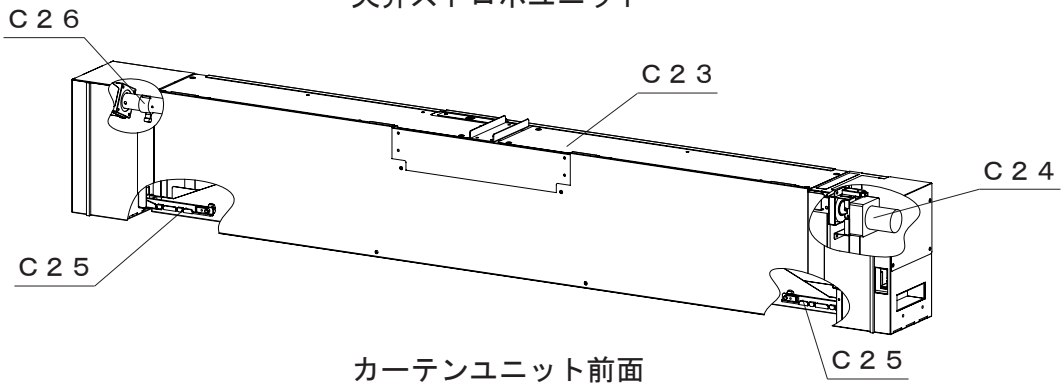

カーテンユニット前面

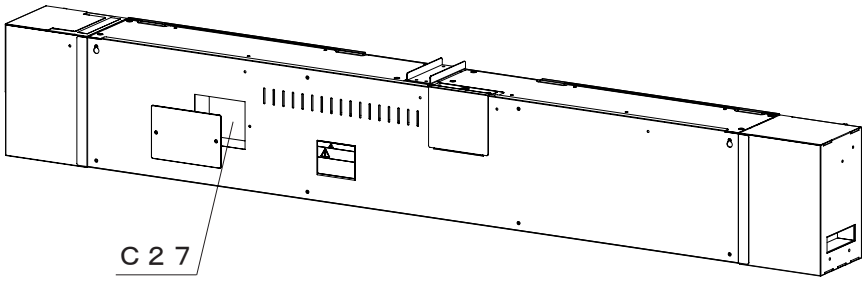

カーテンユニット背面

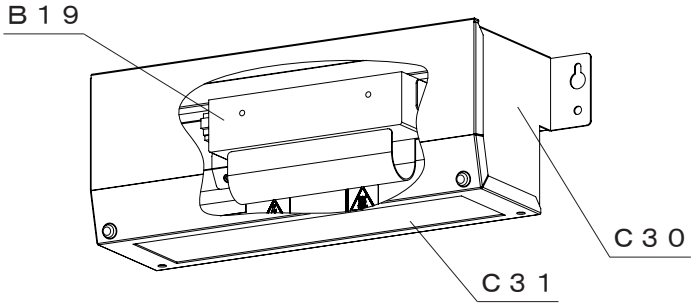

背景上ストロボユニット

9-9 部品図

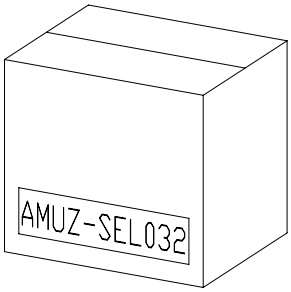

Ａ１
シール紙セット

Ａ２
タッチペン替芯セット
（３本入り）

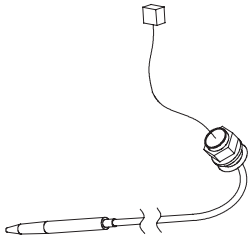

Ａ３
タッチペン

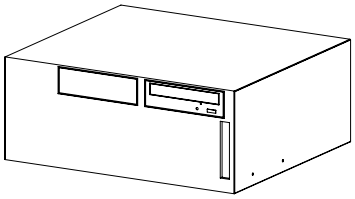

Ｂ１
パソコン（一式）



Ｂ２
プリンター

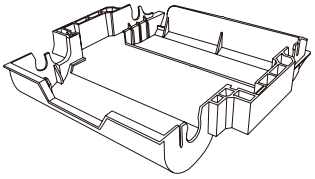

Ｂ３
インクリボンカセット

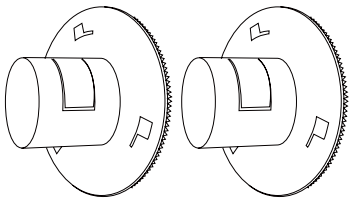

Ｂ４
ペーパーフランジ

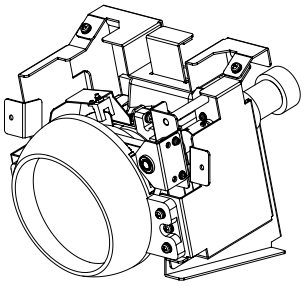

Ｂ５
カメラユニット（金具付）

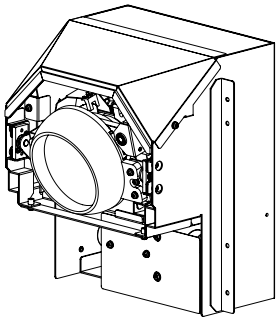

Ｂ６
カメラメカユニット



Ｂ７
カメラアダプター（金具付）

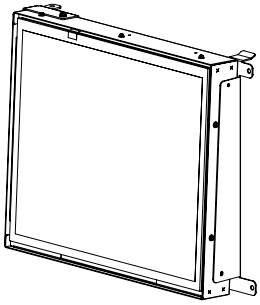

Ｂ８
撮影タッチパネル（金具付）

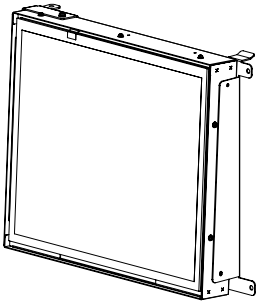

Ｂ９
事後タッチパネル（金具付）

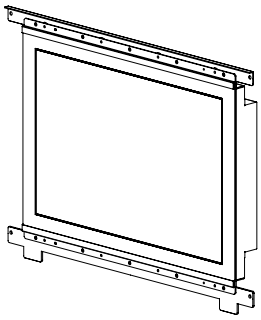

Ｂ１０
落書デジタイザー（金具付）

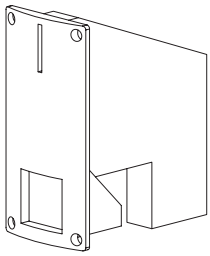

Ｂ１１
コインメカ

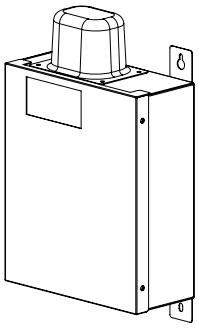

Ｂ１２
通信ユニット

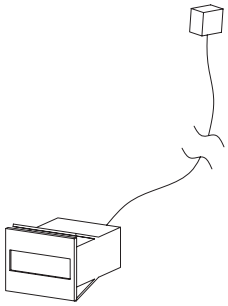

Ｂ１３
シールカウンター

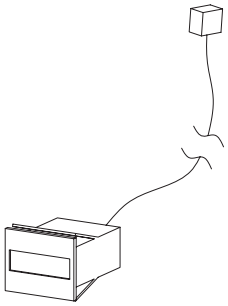

Ｂ１４
コインカウンター

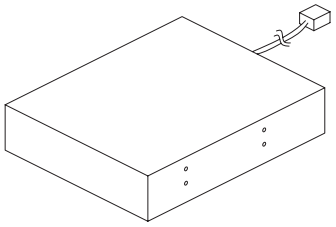

Ｂ１５
ＵＰＳ用バッテリー

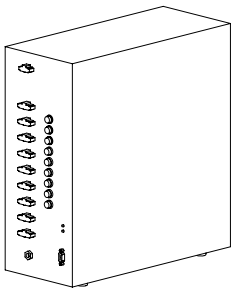

Ｂ１６
ストロボ電源

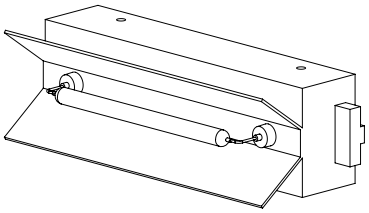

Ｂ１７
ストロボ（大型）
反射板有り

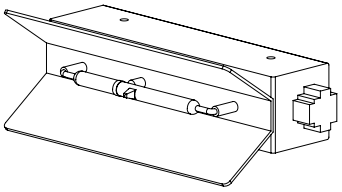

Ｂ１８
ストロボ（小型）
反射板有り

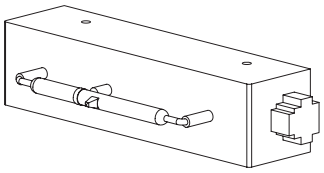

Ｂ１９
ストロボ（小型）
反射板無し

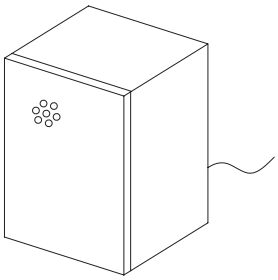

Ｂ２０
箱型スピーカー

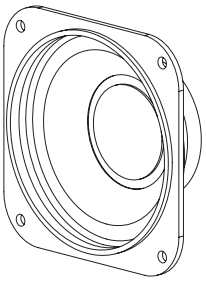

Ｂ２１
コーンスピーカー

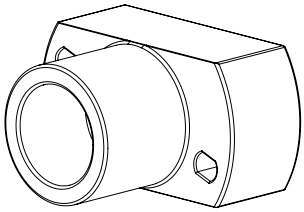

Ｂ２２
蛍光灯器具
（９Ｗ）

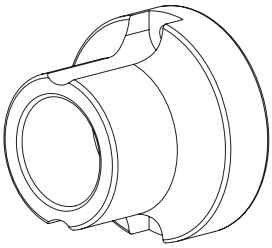

Ｂ２３
蛍光灯器具
（１１Ｗ／２１Ｗ）

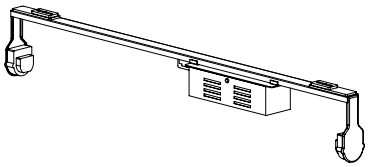

Ｂ２４
蛍光灯器具
（２０Ｗ）

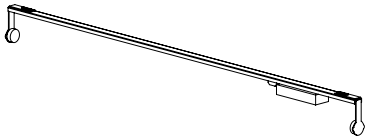

Ｂ２５
蛍光灯器具
（４０Ｗ）

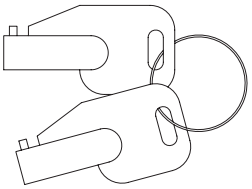

Ｂ２６
メンテナンスキー

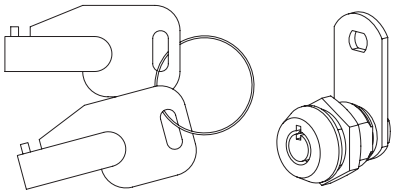

Ｂ２７
メンテナンスキー＋シリンダー

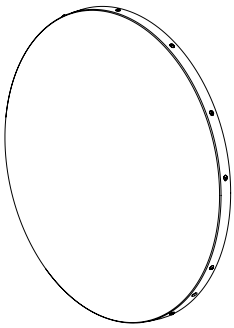

Ｃ１
上傘前アクリル（金具付）

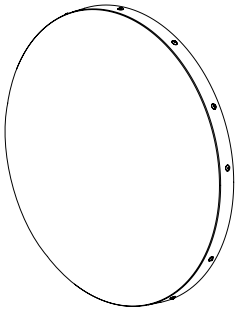

Ｃ２
中傘前アクリル（金具付）

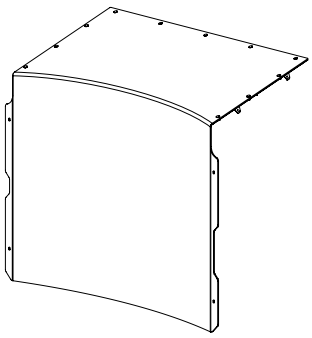

Ｃ３
下箱アクリル（金具付）

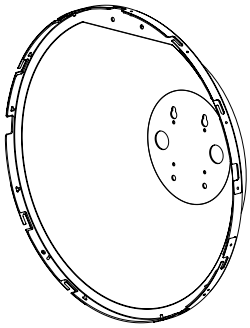

Ｃ４
上傘後カバー（金具付）

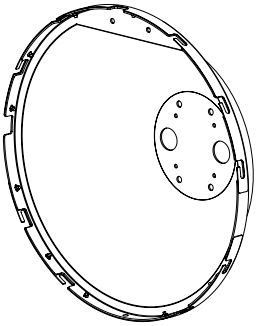

Ｃ５
中傘後カバー（金具付）



Ｃ６
防塵カバー（穴付）

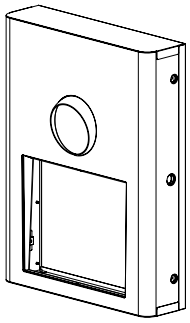

Ｃ７
カメラカバー



Ｃ８
カメラメカユニット制御基板

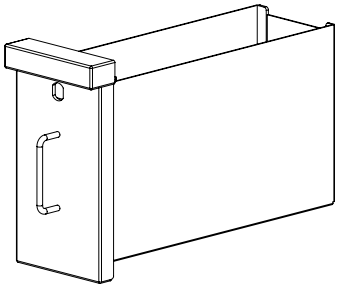

Ｃ９
金庫



Ｃ１０
事後カバー

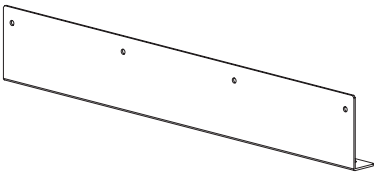

Ｃ１１
落書蛍光灯アクリル

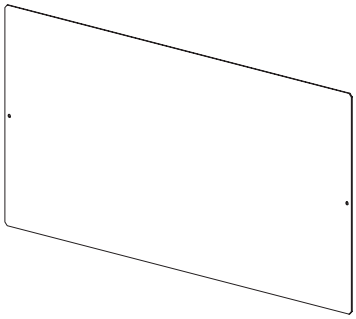

Ｃ１２
落書コンテンツアクリル

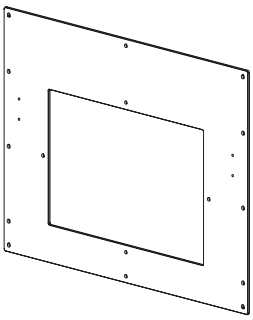

Ｃ１３
落書デジタイザーアクリル

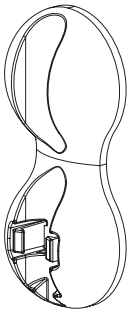

Ｃ１４
ペンホルダー

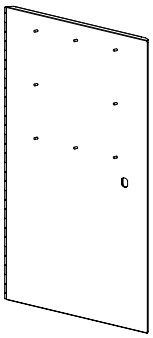

Ｃ１５
撮影左扉

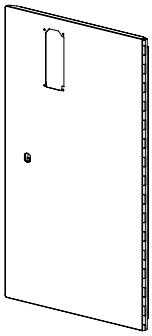

Ｃ１６
撮影右扉



Ｃ１７
撮影コンテンツアクリル

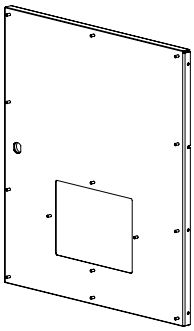

Ｃ１８
プリンター扉

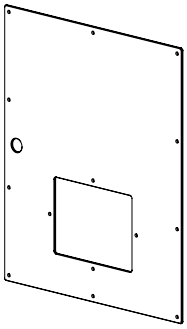

Ｃ１９
シール出口アクリル

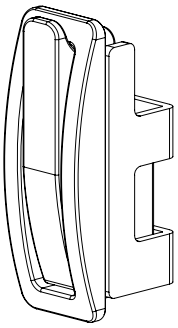

Ｃ２０
荷物フック

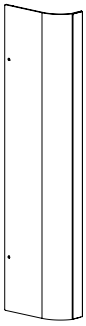

Ｃ２１
背景左アクリル（金具付）

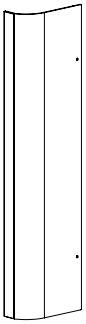

Ｃ２２
背景右アクリル（金具付）

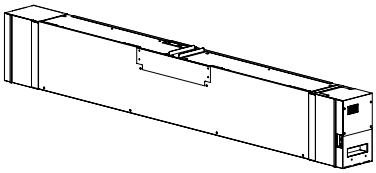

Ｃ２３
カーテンユニット

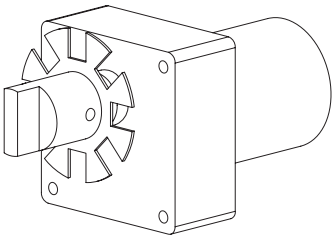

Ｃ２４
カーテンモーター

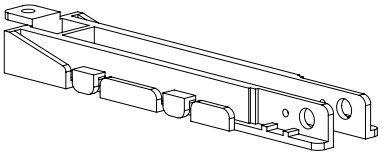

Ｃ２５
カーテンセンサーブラケット

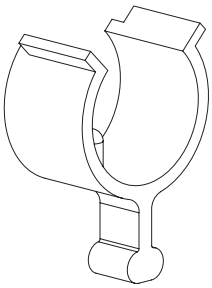

Ｃ２６
カーテンリング



Ｃ２７
カーテン制御基板

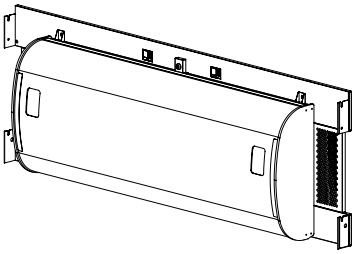

Ｃ２８
天井ストロボユニット

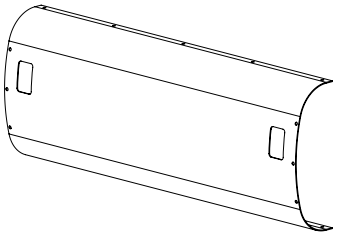

Ｃ２９
天井ストロボアクリル

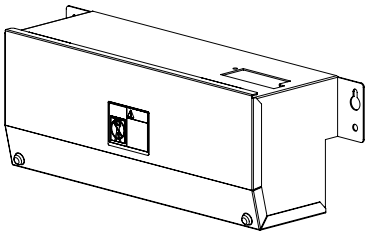

Ｃ３０
背景上ストロボユニット

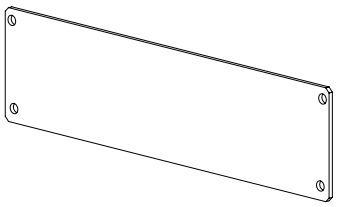

Ｃ３１
背景上ストロボアクリル

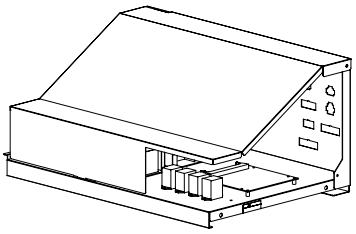

Ｃ３２
電源ユニット

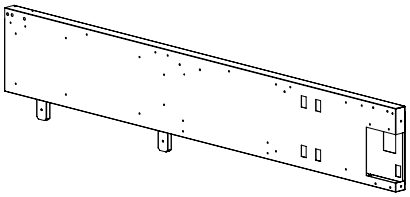

Ｄ１
側面フレーム（左）

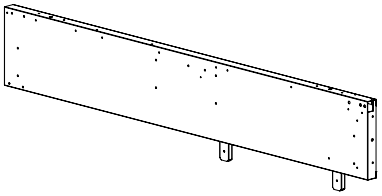

Ｄ２
側面フレーム（右）

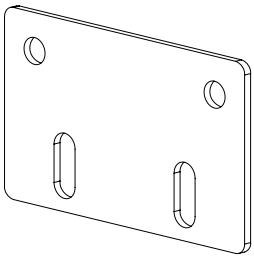

Ｄ３
側面フレーム取付金具

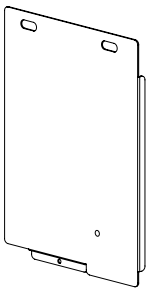

Ｄ４
側面フレームカバー

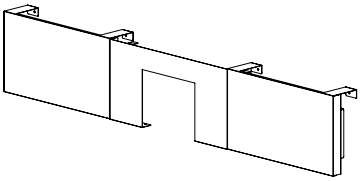

Ｄ５
撮影上カバー

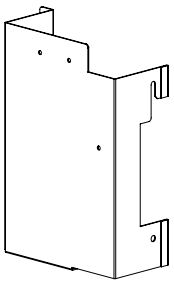

Ｄ６
撮影上背面カバー（左）

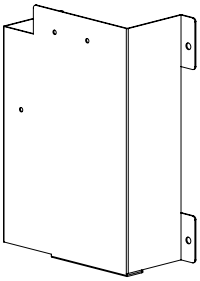

Ｄ７
撮影上背面カバー（右）

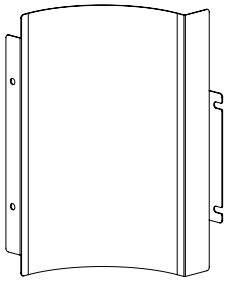

Ｄ８
撮影上角カバー（左）

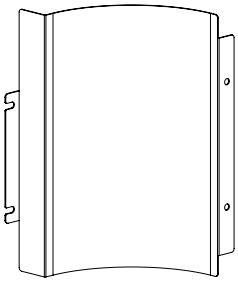

Ｄ９
撮影上角カバー（右）

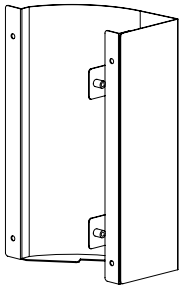

Ｄ１０
背景上角カバー（左）

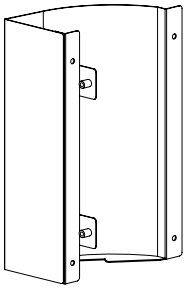

Ｄ１１
背景上角カバー（右）

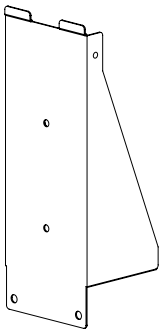

Ｄ１２
カーテンフレーム固定金具

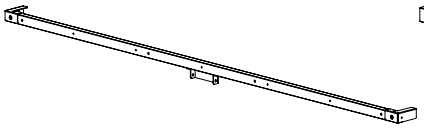

Ｄ１３
カーテンフレームＡ

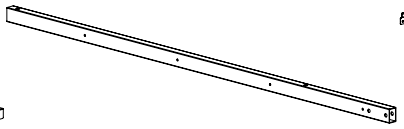

Ｄ１４
カーテンフレームＢ

Ｄ１５
カーテンフレームＣ



Ｄ１６
落書連結金具

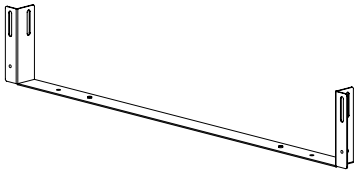

Ｄ１７
連結下フレーム

Ｄ１８
フロアシート押さえ金具

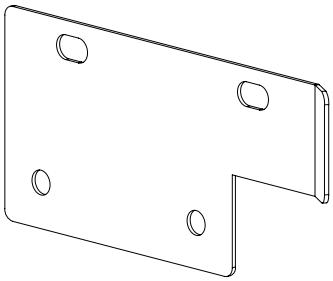

Ｄ１９
カーテンユニット取付金具
（左）

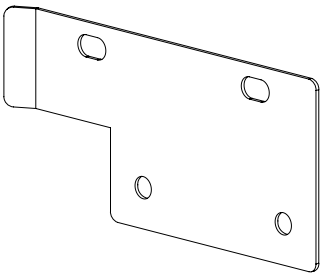

Ｄ２０
カーテンユニット取付金具
（右）

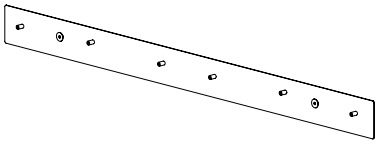

Ｄ２１
フロアシート取付金具（大）

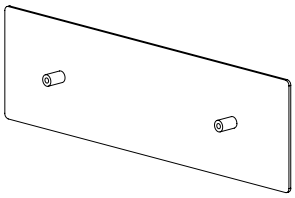

Ｄ２２
フロアシート取付金具（小）

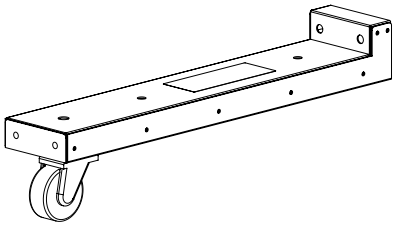

Ｄ２３
転倒防止キャスター

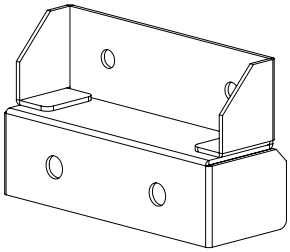

Ｄ２４
転倒防止キャスター固定金具

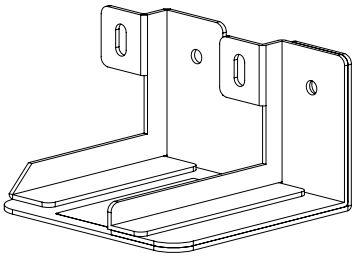

Ｄ２５
転倒防止金具

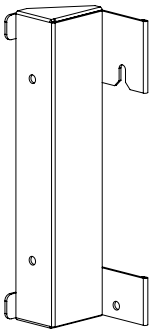

Ｄ２６
側面フレーム輸送金具（左）

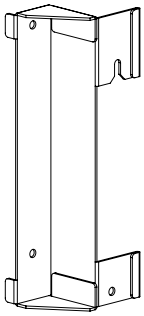

Ｄ２７
側面フレーム輸送金具（右）

Ｅ１
背景背面カーテン



Ｅ２
撮影カーテン（左）

Ｅ３
撮影カーテン（右）

Ｅ４
落書カーテン（左）

Ｅ５
落書カーテン（右）

Ｅ６
落書前面カーテン

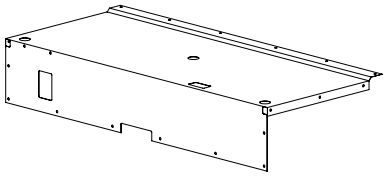

Ｅ７
天井前カーテン

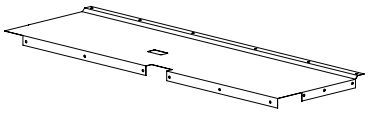

Ｅ８
天井後カーテン

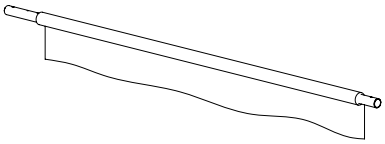

Ｅ９
背景カーテン

Ｅ１０
撮影パウチ（左）

Ｅ１１
撮影パウチ（右）

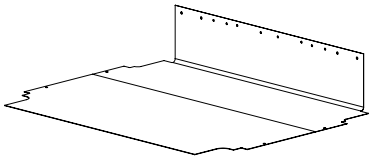

Ｅ１２
フロアシート

Ｅ１３
撮影コンテンツシート

Ｅ１４
落書コンテンツシート



Ｅ１５
落書デジタイザーシート

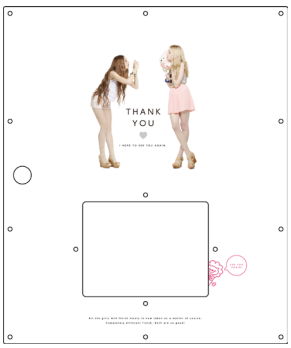

Ｅ１６
シール出口シート

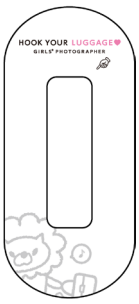

Ｅ１７
荷物フックシール

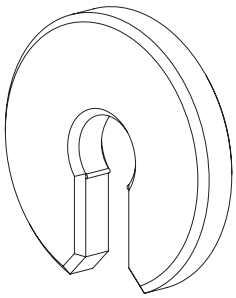

Ｅ１８
樹脂ワッシャー

Ｆ１
点検警告ストロボ交換
注意シール（縦）

Ｆ２
点検警告ストロボ交換
注意シール（横）

Ｆ３
蛍光灯注意シール（横）

Ｆ４
蛍光灯注意シール

Ｆ５
転倒警告シール

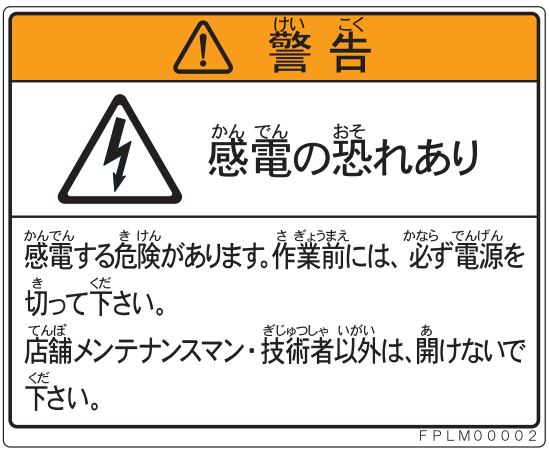

Ｆ６
感電警告シール（大）

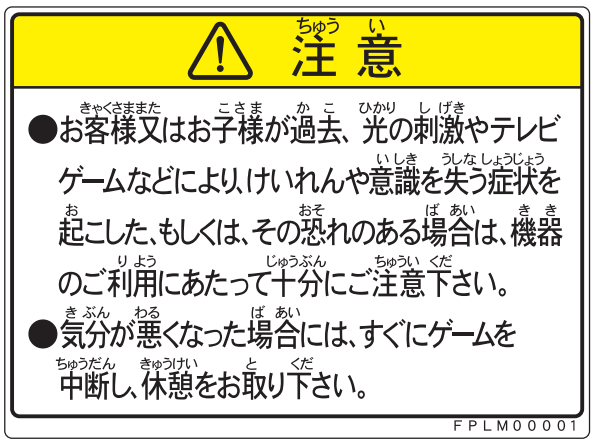

F７
光刺激注意シール（大）

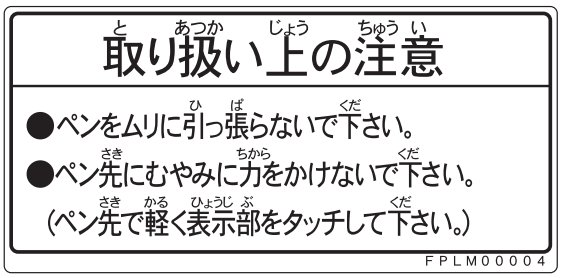

F８
取扱上注意シール

F９
感電警告点検シール

F１０
頭上注意シール

F１１
ぶら下がり注意シール（小）

F１２
作業前警告シール

F１３
分解禁止警告シール

F１４
接地警告シール

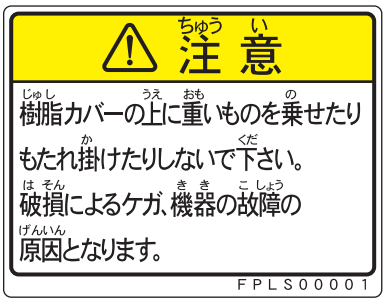

Ｆ１５
もたれ掛かり注意シール

Ｆ１６
コイン返却口注意シール

Ｆ１７
金庫引出注意シール（３５ｃｍ）

Ｆ１８
落下注意シール

Ｆ１９
指はさみ注意シール

Ｆ２０
指はさみ警告シール

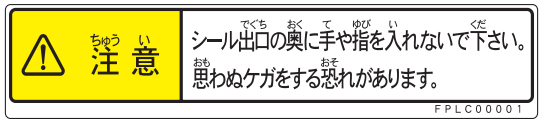

Ｆ２１
シール出口注意シール

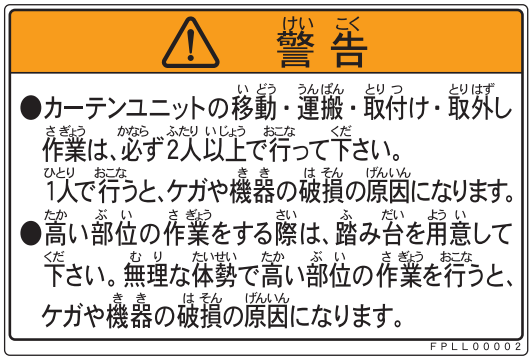

Ｆ２２
カーテンユニット取扱警告シール

⚠ 警告

筐体を分割する際には、取扱説明書の手順に従い本部品を必ず取り付けてください。筐体が転倒するおそれがあります。

この部品は筐体の運搬に必要です。絶対に無くさないでください。

Ｆ２３
転倒防止金具シール

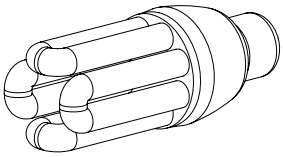

Ｇ１
蛍光ランプ
９Ｗ（３波長昼光色）

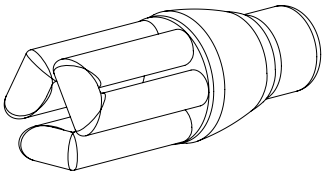

Ｇ２
蛍光ランプ
１１Ｗ（３波長昼光色）

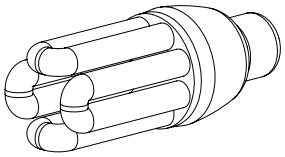

Ｇ３
蛍光ランプ
２１Ｗ（３波長昼光色）

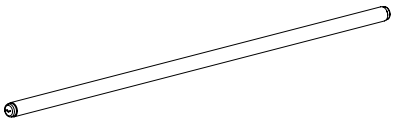

Ｇ４
蛍光管
２０Ｗ（３波長昼光色）

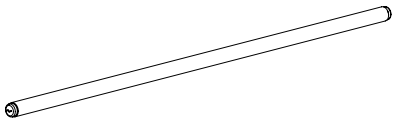

Ｇ５
蛍光管
２０Ｗ（３波長クール色）

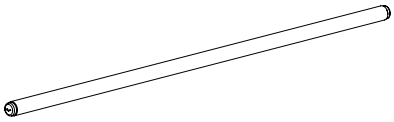

Ｇ６
蛍光管
４０Ｗ（３波長クール色）

9