

---

## 9. 部品リスト

9-1 消耗品 .....	9-2
9-2 保守部品 .....	9-3
9-3 保守部品（その他部品） .....	9-4
9-4 保守部品（テントフレーム） .....	9-5
9-5 保守部品（カーテン類） .....	9-6
9-6 保守部品（P Lシール類） .....	9-7
9-7 市販品 .....	9-7
9-8 部品配置図 .....	9-8
9-9 部品図 .....	9-12



#### 9-1 消耗品

図番	部品番号	品名	使用数	備考
A1	F502408-1	シール紙セット	1	SEL026
A2	6932748-0	タッチペン替芯セット(3本入)	1	
A3	F000132-1	タッチペン	4	M-25BRE

金庫キーを紛失した場合は、金庫を交換することになります。  
 金庫交換の際はゲーム機を返送していただく必要がありますのでご了承下さい。  
 リストにない部品の損耗による保守につきましては、  
 弊社[商品に関する問い合わせ窓口]まで個別にご相談下さい。

## 9-2 保守部品

図番	部品番号	品名	使用数	備考
B1	F502067-1	パソコン(一式)	1	HPC-A3000E
B2	F000152-1	プリンター	1	CP9650DS-C7
B3	7943368-8	インクリボンカセット	1	
B4	7943369-6	ペーパーフランチ	2	
B5	F502597-1	カメラユニット	1	
B6	3067636-4	カメラ電源アダプター	1	
B7	F502595-1	タッチパネル(金具付)	1	ET1589L-8CJB-1-T-G
B8	F000106-1	タッチパネル電源アダプター	1	
B9	F000128-1	落書デジタイザー	2	PDC-7181-D
B10	F502596-1	通信ユニット	1	
B11	F501387-1	コインメカ	3	
B12	7943302-5	シールカウンター	2	
B13	7943301-7	コインカウンター	2	
B14	F000096-1	UPS用バッテリー	1	
B15	F000153-1	ストロボ電源	1	OM-558PWR
B16	3067071-4	ストロボ 反射板有り	7	OM-54H
B17	F000131-1	ストロボ(小型)反射板有り	3	OM-54MH
B18	3067361-7	スピーカー	4	
B19	3067056-0	蛍光灯器具(13W/21W)	10	
B20	3067653-4	蛍光灯器具(40W)	2	
B21	3067758-1	蛍光灯器具(20W)	3	
B22	3067685-2	蛍光灯器具(15W/調光制御あり)	1	
B23	F000166-1	メンテナンスキー	1	
B24	F000167-1	メンテナンスキー+シリンダー	8	

は先出交換部品です。交換後の部品は返送願います。

## 9-3 保守部品(その他部品)

図番	部品番号	品名	使用数	備考
C1	F502589-1	上傘前アクリル(金具付)	2	
C2	F502590-1	中傘左前アクリル(金具付)	1	
C3	F502591-1	中傘右前アクリル(金具付)	1	
C4	F502592-1	上傘後カバー(金具付)	2	
C5	F502593-1	中傘後カバー(金具付)	2	
C6	F400202-1	中傘ストロボ反射板	2	
C7	F302187-1	防塵カバー(穴付)	4	
C8	F400202-1	カメラ上ストロボアクリル	2	
C9	F502594-1	撮影下アクリル(金具付)	1	
C10	F400171-1	撮影下ストロボアクリル	1	
C11	F502574-1	カメラカバー	1	
C12	F400203-1	カメラ上反射板	1	
C13	F502575-1	天井ストロボユニット	1	
C14	F502576-1	天井ストロボアクリル	1	
C15	F400204-1	天井ストロボ前反射板	1	
C16	F302237-1	落書蛍光灯アクリル	2	
C17	F302238-1	落書コンテツアクリル	2	
C18	F400175-1	落書デジタイザーアクリル	2	
C19	F301070-1	落書ペンホルダー	4	
C20	F502577-1	落書金庫扉	1	
C21	F502578-1	落書金庫	1	
C22	F502579-1	パソコン扉	1	
C23	F301074-1	落書右カバー	1	
C24	F502580-1	プリンター扉	1	
C25	F400205-1	シール出口アクリル	1	
C26	F502581-1	排紙ガイド	1	
C27	F302276-1	プリンターLED基盤カバー	1	
C28	F301074-1	主電源カバー	1	
C29	F502582-1	接客灯ユニット	1	
C30	F302239-1	接客灯アクリル	1	
C31	F302240-1	LANケーブルカバー(上)	1	
C32	F302241-1	LANケーブルカバー(下)	1	
C33	F302242-1	電源ケーブルカバー(上)	1	
C34	F302243-1	電源ケーブルカバー(下)	1	
C35	F302244-1	背面カバー(左)	1	
C36	F302245-1	背面カバー(中)	1	
C37	F302246-1	背面カバー(右)	1	

図番	部品番号	品名	使用数	備考
C38	F302247-1	ストロボ電源カバー	1	
C39	F501791-1	撮影金庫	1	
C40	F502583-1	撮影左扉	1	
C41	F502584-1	撮影右扉	1	
C42	F502585-1	カーテンユニット	1	
C43	F200020-1	カーテン前カバー	1	
C44	F200021-1	カーテンモーターカバー	1	
C45	F200022-1	カーテン側面カバー	1	
C46	7943482-1	カーテンモーター	1	
C47	7943427-7	カーテンセンサーブラケット	1	
C48	4376036-4	カーテンリング	1	
C49	F200023-1	カーテン基板カバー	1	
C50	F301424-1	カーテン制御基板	1	
C51	F301801-1	カメラ周囲LED基板	12	白(VW):9/ピンク(VP):3
C52	F000150-1	I/O基板	1	
C53	F500695-1	I/O拡張基板	1	
C54	F301802-1	4CH用サウンドボード	1	
C55	F000022-1	プリンター制御ケーブル	1	
C56	F501864-1	プリンターLED基板(3灯)	1	

は先出交換部品です。交換後の部品は返送願います。

#### 9-4 保守部品(テントフレーム)

図番	部品番号	品名	使用数	備考
D1	F502586-1	側面フレーム(左)	1	
D2	F502587-1	側面フレーム(右)	1	
D3	F302248-1	側面フレームカバーA(左)	1	
D4	F302249-1	側面フレームカバーA(右)	1	
D5	F302250-1	側面フレームカバーB	1	
D6	F302251-1	撮影上カバー(左)	1	
D7	F302252-1	撮影上カバー(中)	1	
D8	F302253-1	撮影上カバー(右)	1	
D9	F302254-1	撮影上角カバー(左)	1	
D10	F302255-1	撮影上角カバー(右)	1	
D11	F302256-1	撮影上背面カバー(左)	1	
D12	F502257-1	撮影上背面カバー(右)	1	
D13	F501798-1	落書フレーム固定金具	1	
D14	F302258-1	カーテンフレームA	1	
D15	F302259-1	カーテンフレームB	2	
D16	F302260-1	カーテンフレームC	1	

図番	部品番号	品名	使用数	備考
D17	F400177-1	落書連結金具	4	
D18	F302261-1	側面フレーム連結金具	2	
D19	F302262-1	連結下フレーム(左)	1	
D20	F302263-1	連結下フレーム(右)	1	
D21	F302264-1	フロアシート押さえ金具	2	
D22	F302265-1	カーテン取付金具(左)	1	
D23	F302266-1	カーテン取付金具(右)	1	
D24	F302267-1	天井フレーム	1	
D25	F502588-1	転倒防止キャスター	2	
D26	F302268-1	転倒防止キャスター固定金具	2	
D27	F302269-1	転倒防止金具	4	
D28	F302270-1	撮影上カバー輸送金具(左)	1	
D29	F302271-1	撮影上カバー輸送金具(右)	1	
D30	F302272-1	側面フレーム輸送金具A(左)	1	
D31	F302273-1	側面フレーム輸送金具A(右)	1	
D32	F302274-1	側面フレーム輸送金具B(左)	1	
D33	F302275-1	側面フレーム輸送金具B(右)	1	

#### 9-5 保守部品(カーテン類)

図番	部品番号	品名	使用数	備考
E1	F502243-1	背景背面カーテン	1	
E2	F502244-1	撮影カーテンA(左)	1	
E3	F502245-1	撮影カーテンA(右)	1	
E4	F502246-1	撮影カーテンB(左)	1	
E5	F502247-1	撮影カーテンB(右)	1	
E6	F502248-1	落書カーテン(左)	1	
E7	F502249-1	落書カーテン(右)	1	
E8	F502250-1	落書前面カーテン	1	
E9	F301836-1	天井前カーテン	1	
E10	F301837-1	天井後カーテン	1	
E11	F301838-1	背景カーテン	1	
E12	F301839-1	フロアシート	1	
E13	F502257-1	落書コンテンツシート	1	
E14	F502258-1	落書デジタイザーシート(左)	1	
E15	F502259-1	落書デジタイザーシート(右)	1	
E16	F502260-1	シール出口シート	1	
E17	F502255-1	撮影シート(左)	1	
E18	F502256-1	撮影シート(右)	1	

図番	部品番号	品名	使用数	備考
E19	F502263-1	プレイ料金シール( ¥ 4 0 0 )	1	
E20	F502327-1	プレイ料金シール( ¥ 2 0 0 )	2	
E21	F502266-1	落書コインシート	2	
E22	F400046-1	樹脂ワッシャー(小)	121	

は防災認定品です。

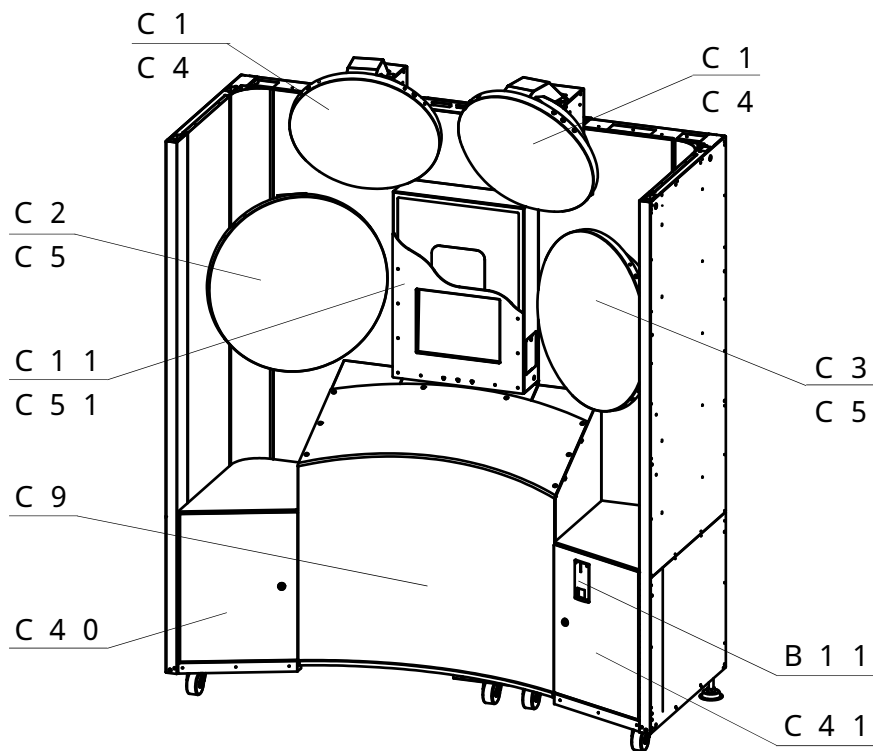
#### 9-6 保守部品( P Lシール類)

図番	部品番号	品名	使用数	備考
F1	4379138-3	点検警告ストロボ交換注意シール(縦)	9	
F2	F400104-1	蛍光灯注意シール(横)	1	
F3	F400102-1	蛍光灯注意シール	9	
F4	F400140-1	蛍光灯感電警告シール	1	
F5	F400141-1	蛍光灯ヤケド注意シール	1	
F6	4379133-2	転倒警告シール	6	
F7	F400105-1	感電警告シール(大)	5	
F8	9423898-0	光刺激注意シール(大)	2	
F9	F400076-1	光刺激注意シール(小)	1	
F10	4379135-9	取扱上注意シール	2	
F11	F400079-0	感電警告点検シール	2	
F12	4379534-6	頭上注意シール	1	
F13	4379132-4	ぶら下がり注意シール	9	
F14	4379136-7	分解禁止警告シール	1	
F15	4379137-5	作業前警告シール	1	
F16	4379127-8	接地警告シール	1	
F17	4379142-1	もたれ掛かり注意シール	1	
F18	F400101-1	金庫引出注意シール( 3 3 c m )	1	
F19	4396487-1	金庫引出注意シール( 2 0 c m )	1	
F20	4379131-6	落下注意シール	4	
F21	4379133-2	転倒防止金具シール	2	

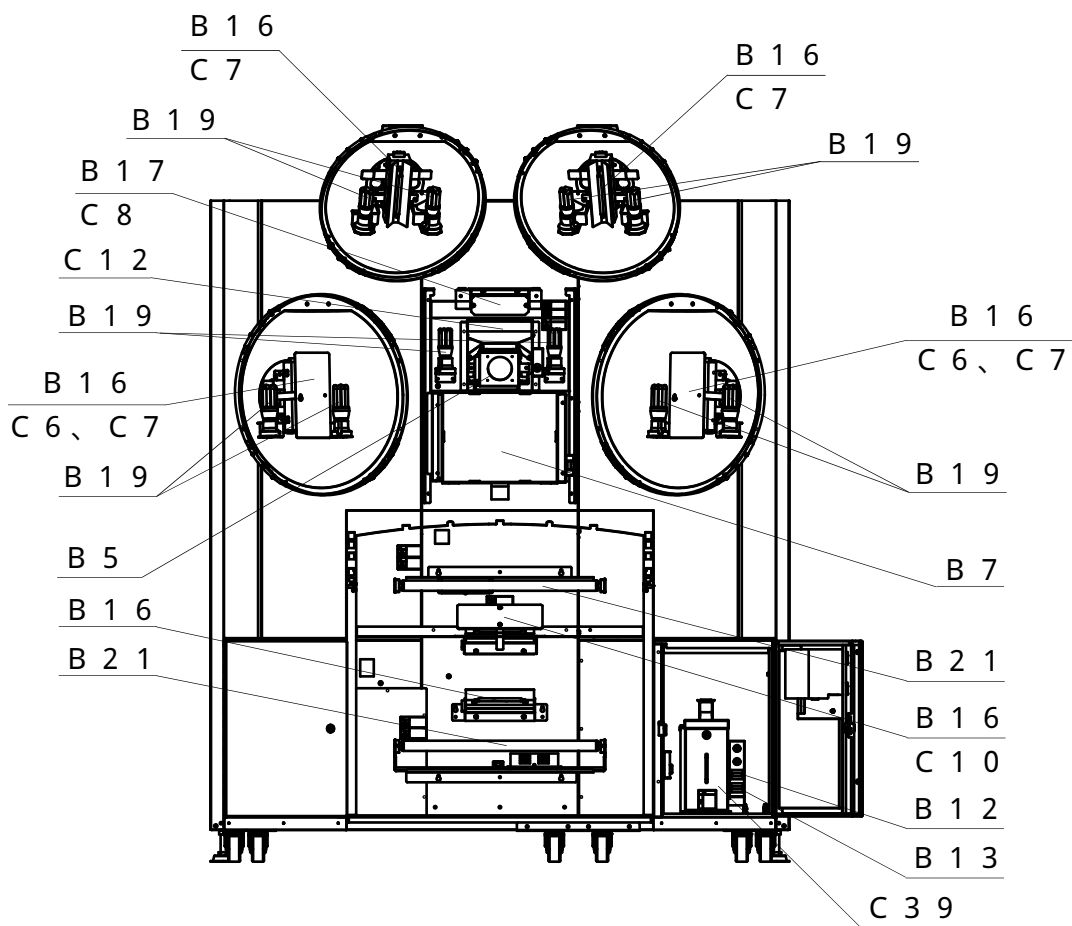
#### 9-7 市販品

図番	部品番号	品名	使用数	備考
G1	3067769-7	蛍光ランプ 1 3 W ( 3 波長昼光色 )	6	EFD15ED/13-Z
G2	3067770-0	蛍光ランプ 2 1 W ( 3 波長昼光色 )	4	EFD21ED
G3	3067654-2	蛍光管 4 0 W ( 3 波長クール色 )	2	FL40SS・ECW/37H
G4	3067655-0	蛍光管 2 0 W ( 3 波長クール色 )	2	FL20SS・ECW/18X
G5	3067041-2	蛍光管 2 0 W ( 3 波長昼光色 )	1	FL20SS・EX-D/18-Z
G6	3033025-5	蛍光管 1 5 W ( 昼光色 )	1	FL15D

# 9-8 部品配置図



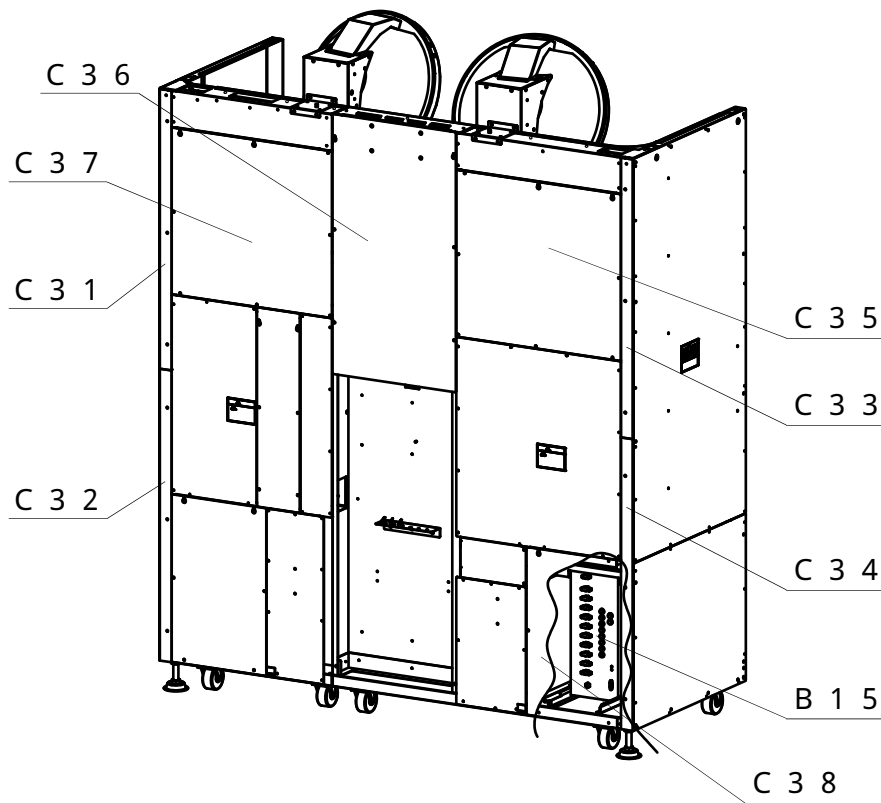
撮影ユニット前面



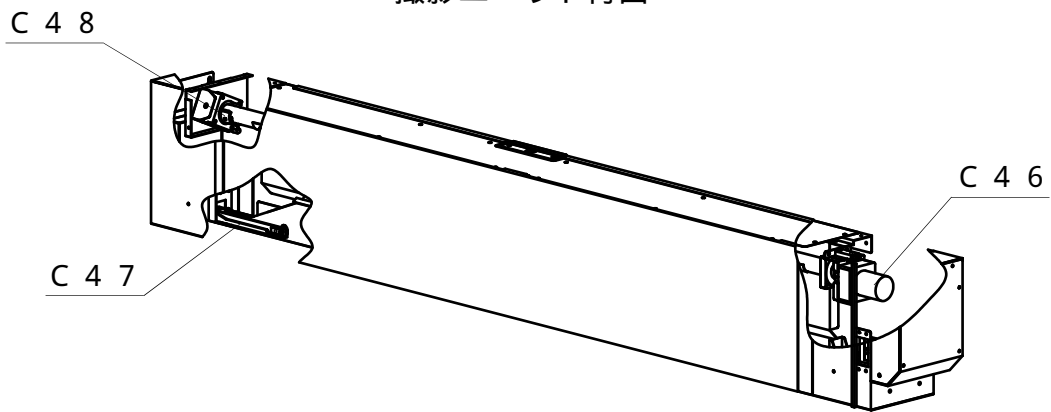
撮影ユニット前面内部

9

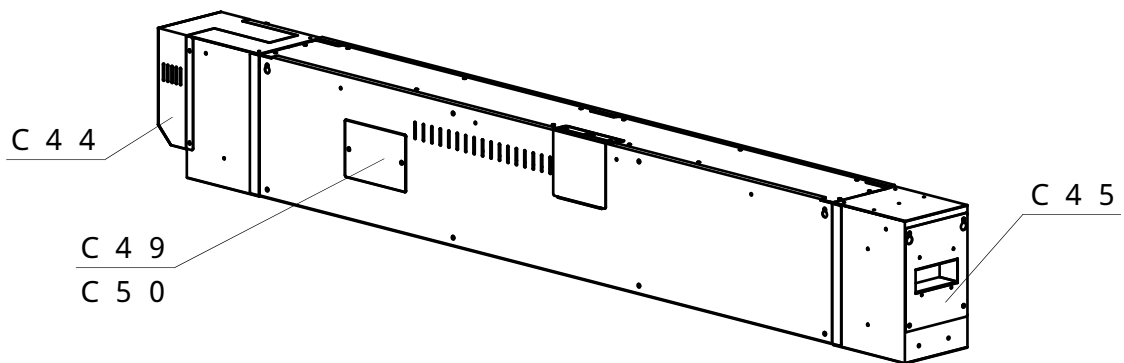




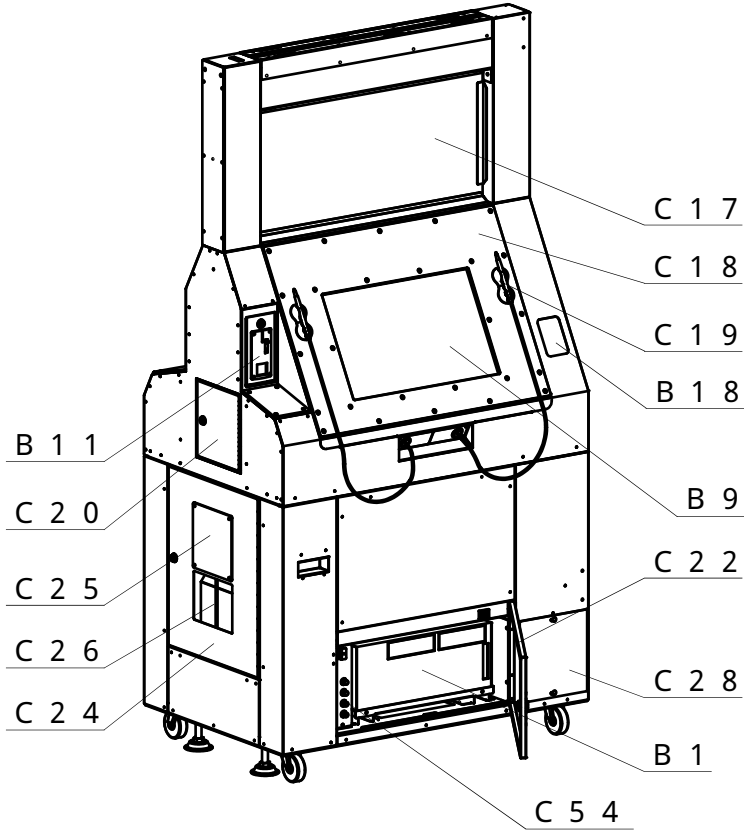
撮影ユニット背面



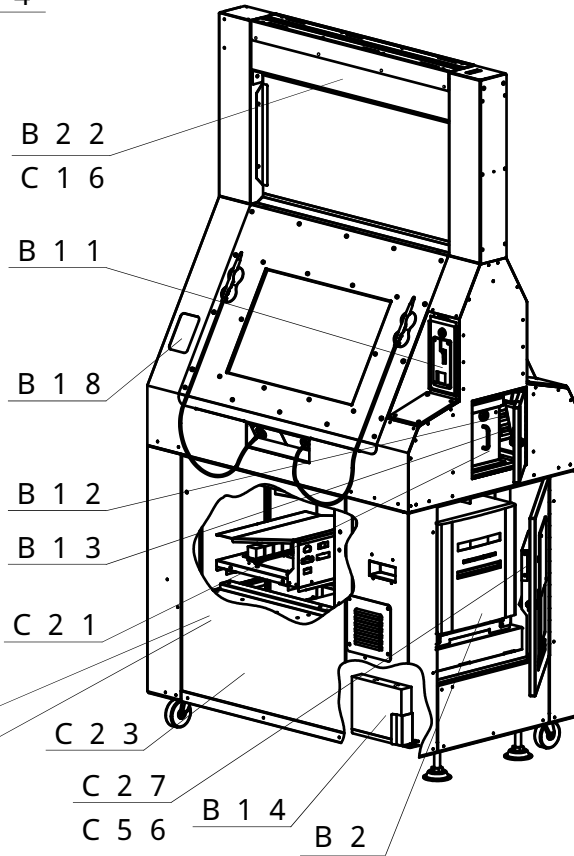
カーテンユニット前面



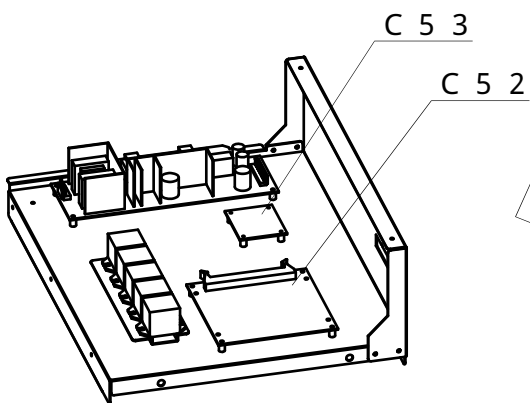
カーテンユニット背面

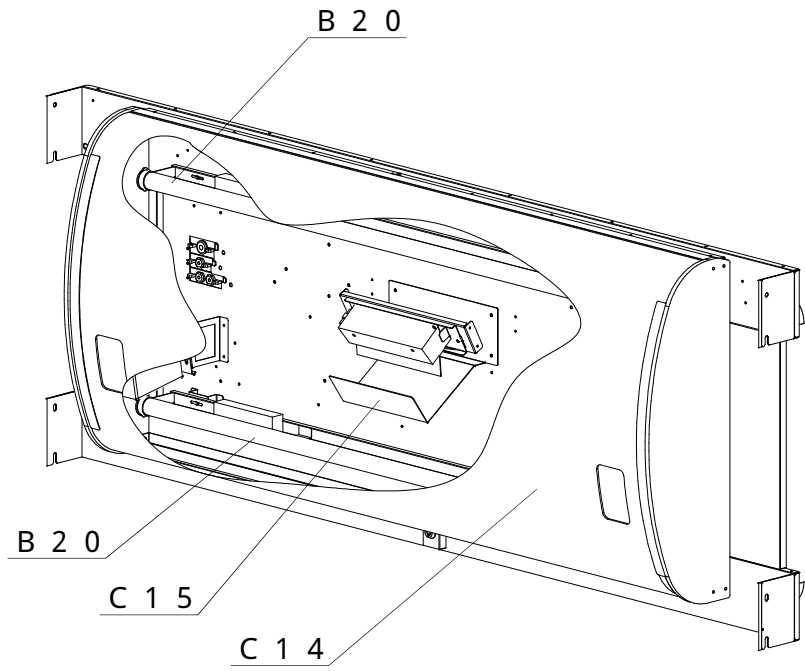


落書ユニット左側面

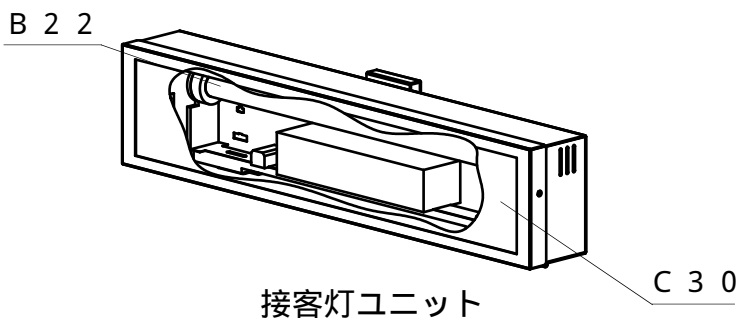


落書ユニット右側面



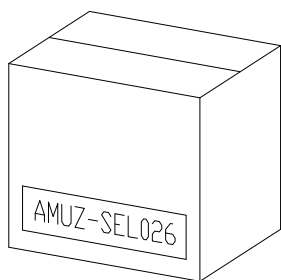


天井ストロボユニット




接客灯ユニット

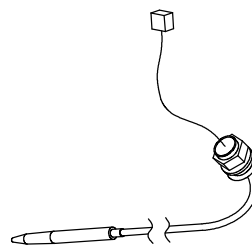
## 9-9 部品図



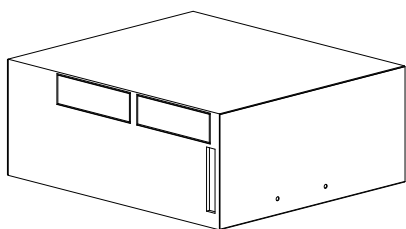
A 1  
シール紙セット



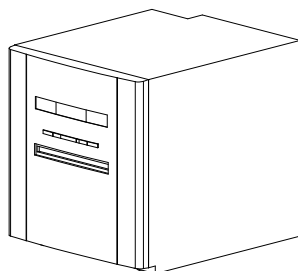
A 2  
タッチペン替芯セット  
(3本入)



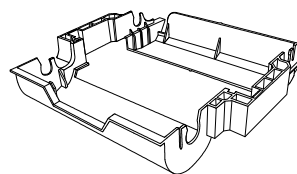
A 3  
タッチペン



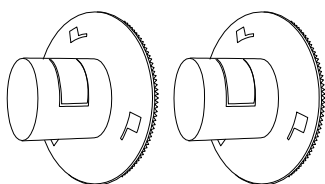
B 1  
パソコン  
(一式)



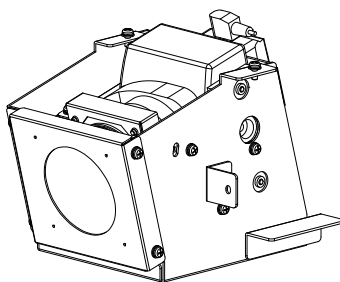
B 2  
プリンター



B 3  
インクリボンカセット



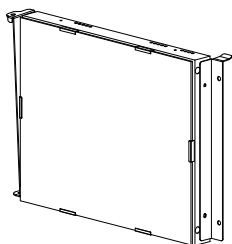
B 4  
ペーパーフランジ



B 5  
カメラユニット



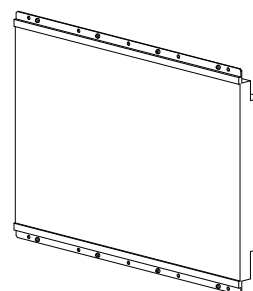
B 6  
カメラ電源アダプター



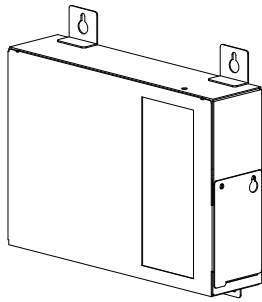
B 7  
タッチパネル



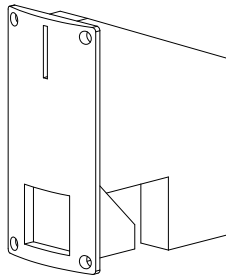
B 8  
タッチパネル  
電源アダプター



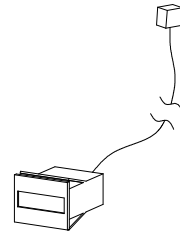
B 9  
落書デジタイザー



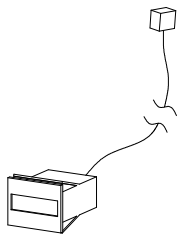
B 1 0  
通信ユニット



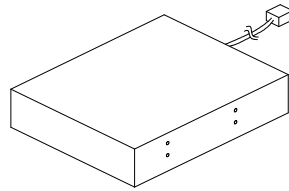
B 1 1  
コインメカ



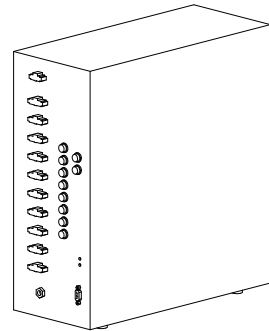
B 1 2  
シールカウンター



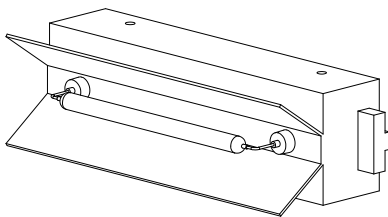
B 1 3  
コインカウンター



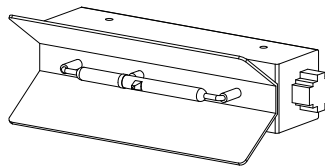
B 1 4  
UPS用バッテリー



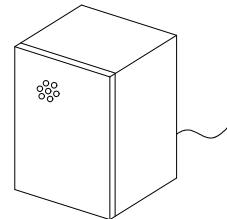
B 1 5  
ストロボ電源



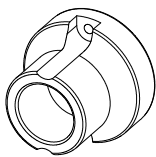
B 1 6  
ストロボ 反射板有り



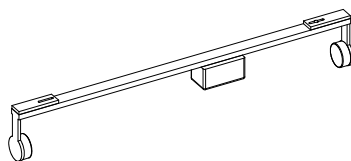
B 1 7  
ストロボ(小型) 反射板有り



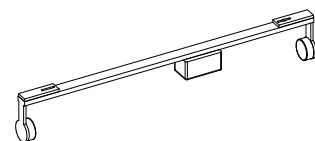
B 1 8  
スピーカー



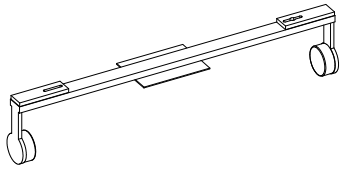
B 1 9  
蛍光灯器具  
( 1 3 W / 2 1 W )



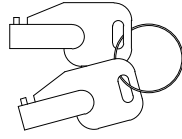
B 2 0  
蛍光灯器具  
( 4 0 W )



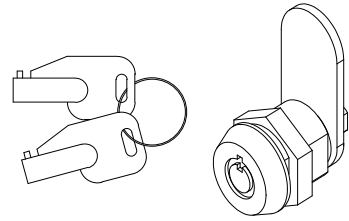
B 2 1  
蛍光灯器具  
( 2 0 W )



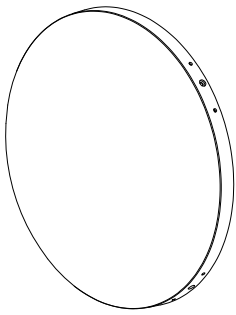
B 2 2  
 蛍光灯器具  
 ( 1 5 W / 調光制御あり )



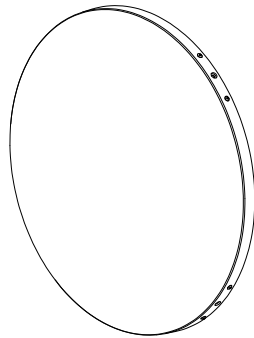
B 2 3  
 メンテナンスキー



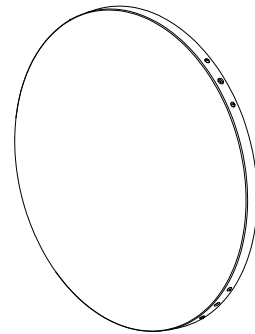
B 2 4  
 メンテナンスキー + シリンダー



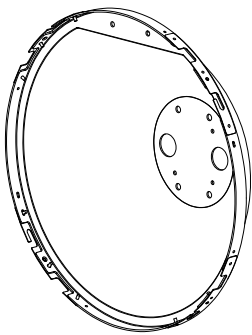
C 1  
 上傘前アクリル ( 金具付 )



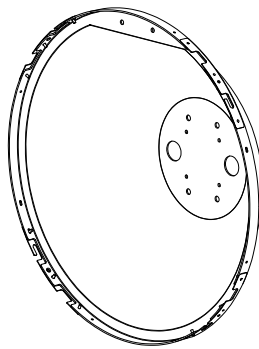
C 2  
 中傘左前アクリル ( 金具付 )



C 3  
 中傘右前アクリル ( 金具付 )



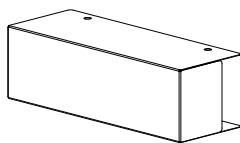
C 4  
 上傘後カバー ( 金具付 )



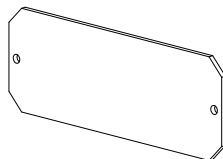
C 5  
 中傘後カバー ( 金具付 )



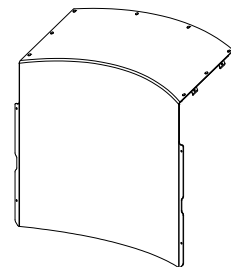
C 6  
 中傘ストロボ反射板



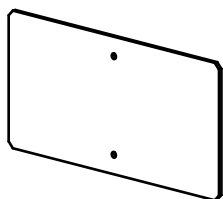
C 7  
 防塵カバー ( 穴付 )



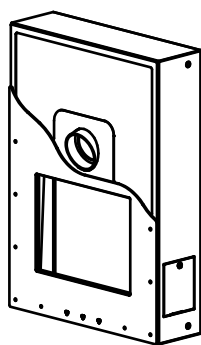
C 8  
 カメラ上ストロボアクリル



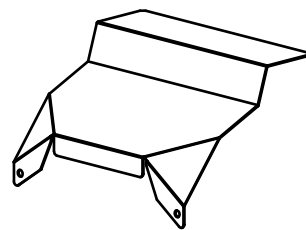
C 9  
 撮影下アクリル ( 金具付 )



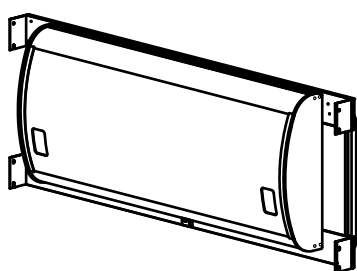
C 1 0  
撮影下ストロボ亚克力



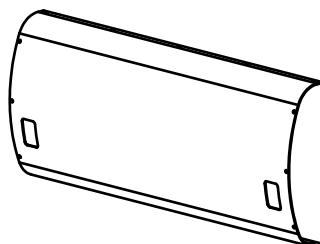
C 1 1  
カメラカバー



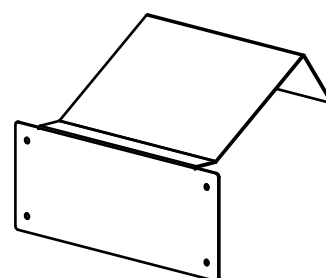
C 1 2  
カメラ上反射板



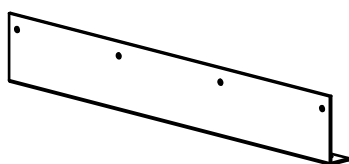
C 1 3  
天井ストロボユニット



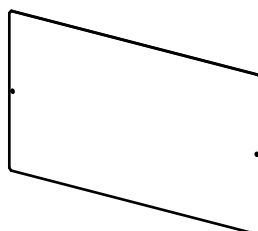
C 1 4  
天井ストロボ亚克力



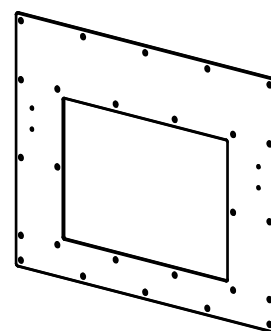
C 1 5  
天井ストロボ前反射板



C 1 6  
落書蛍光灯亚克力



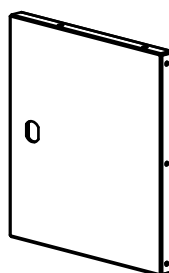
C 1 7  
落書コンテンツ亚克力



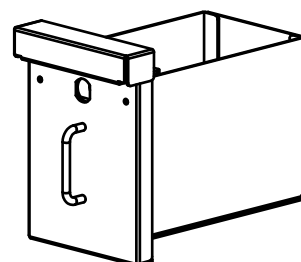
C 1 8  
落書デジタイザー亚克力



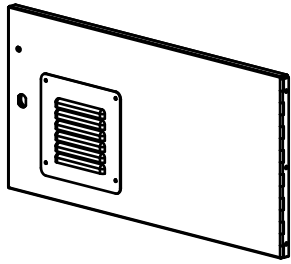
C 1 9  
落書ペンホルダー




C 2 0  
落書金庫扉



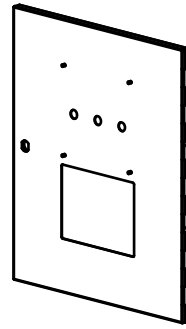
C 2 1  
落書金庫




C 2 2  
パソコン扉



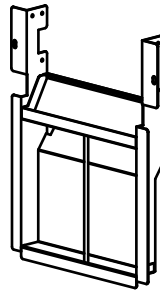
C 2 3  
落書右カバー



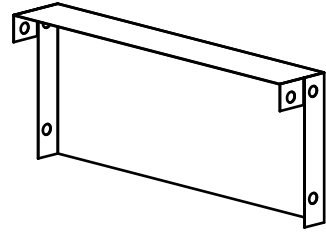
C 2 4  
プリンター扉




C 2 5  
シール出口アクリル



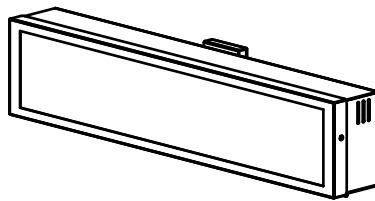
C 2 6  
排紙ガイド



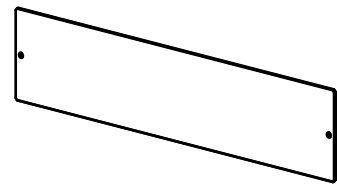
C 2 7  
プリンターLED基盤カバー



C 2 8  
主電源カバー



C 2 9  
接客灯ユニット



C 3 0  
接客灯アクリル



C 3 1  
LANケーブルカバー（上）



C 3 2  
LANケーブルカバー（下）

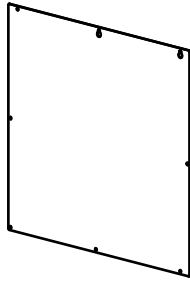


C 3 3  
電源ケーブルカバー（上）

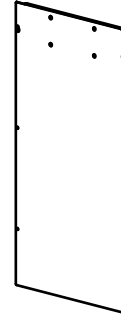




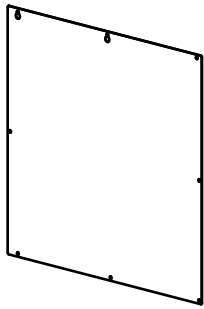
C 3 4  
電源ケーブルカバー（下）



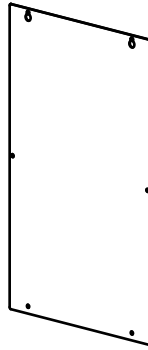
C 3 5  
背面カバー（左）




C 3 6  
背面カバー（中）



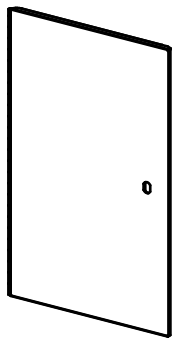
C 3 7  
背面カバー（右）



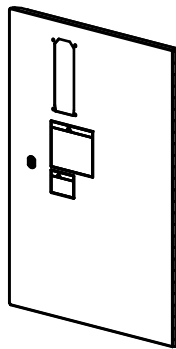
C 3 8  
ストロゴ電源カバー



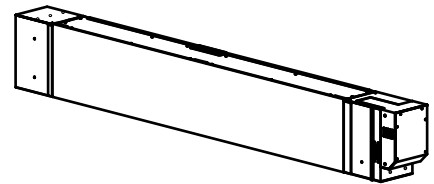
C 3 9  
撮影金庫



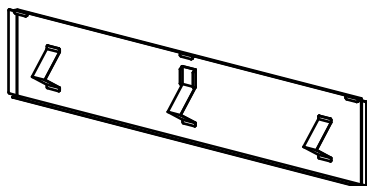
C 4 0  
撮影左扉



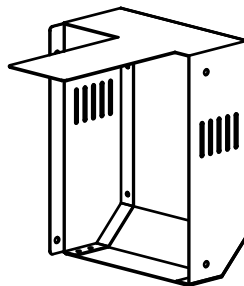
C 4 1  
撮影右扉



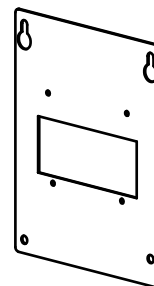
C 4 2  
カーテンユニット



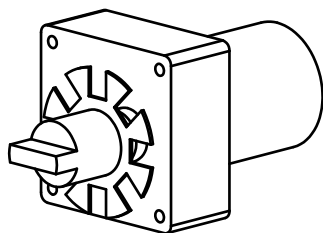
C 4 3  
カーテン前カバー



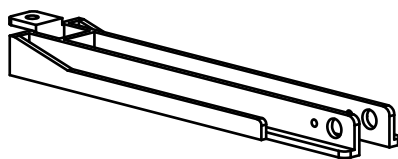
C 4 4  
カーテンモーターカバー



C 4 5  
カーテン側面カバー



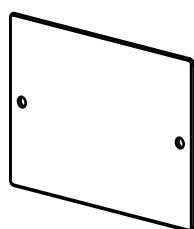
C 4 6  
カーテンモーター




C 4 7  
カーテンセンサーブラケット





C 4 8  
カーテンリング




C 4 9  
カーテン基板カバー




C 5 0  
カーテン制御基板




C 5 1  
カメラ周囲LED基板




C 5 2  
I / O基板




C 5 3  
I / O拡張基板



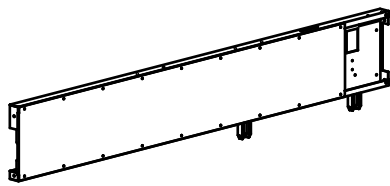
C 5 4  
4CH用サウンド基板



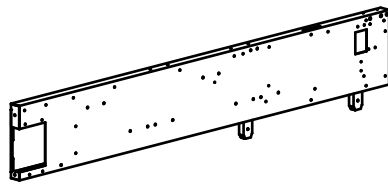
C 5 5  
プリンター制御ケーブル



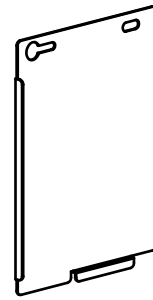
C 5 6  
プリンターLED基板(3灯)



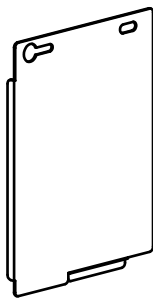
D 1  
側面フレーム（左）



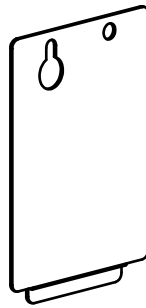
D 2  
側面フレーム（右）



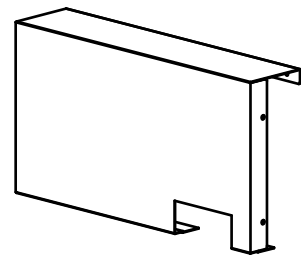
D 3  
側面フレームカバー A（左）



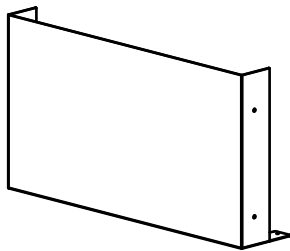
D 4  
側面フレームカバー A（右）



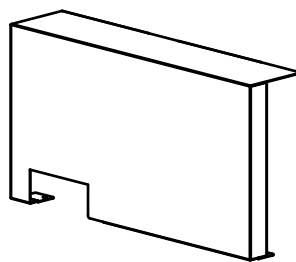
D 5  
側面フレームカバー B



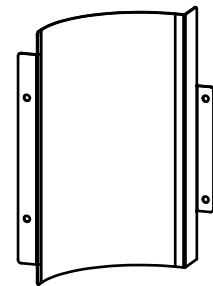
D 6  
撮影上カバー（左）



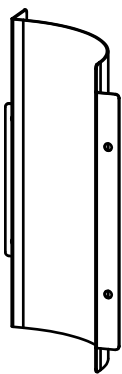
D 7  
撮影上カバー（中）



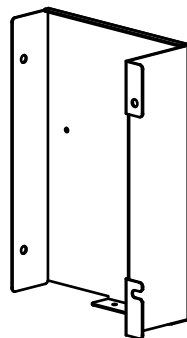
D 8  
撮影上カバー（右）



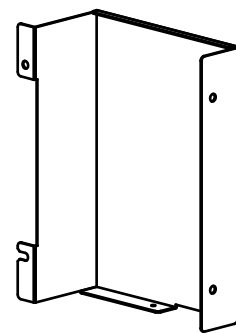
D 9  
撮影上角カバー（左）



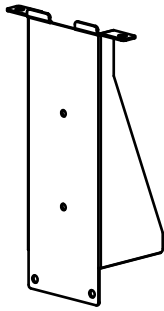
D 1 0  
撮影上角カバー（右）



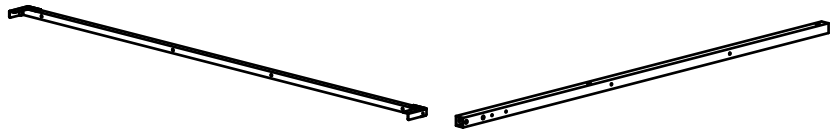
D 1 1  
撮影上背面カバー（左）



D 1 2  
撮影上背面カバー（右）

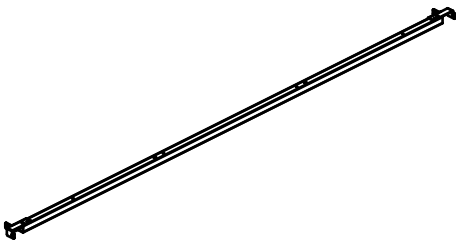


D 1 3  
落書フレーム固定金具

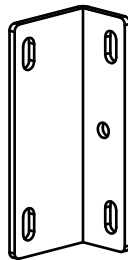


D 1 4  
カーテンフレーム A

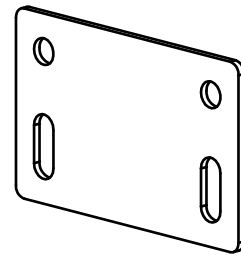
D 1 5  
カーテンフレーム B



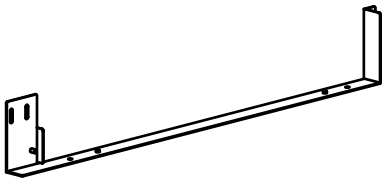
D 1 6  
カーテンフレーム C



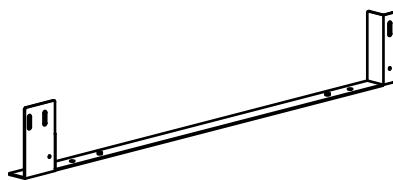
D 1 7  
落書連結金具



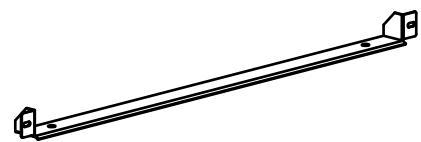
D 1 8  
側面フレーム連結金具



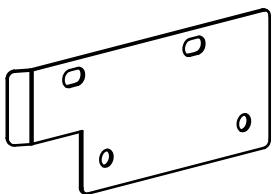
D 1 9  
連結下フレーム (左)



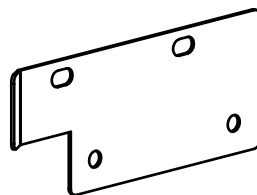
D 2 0  
連結下フレーム (右)



D 2 1  
フロアシート押さえ金具



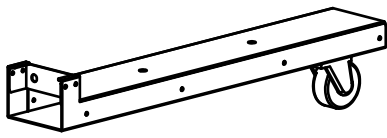
D 2 2  
カーテン取付金具 (左)



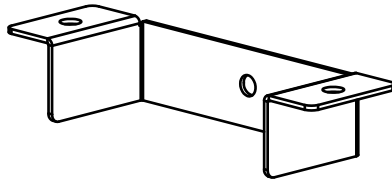
D 2 3  
カーテン取付金具 (右)



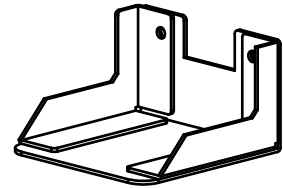
D 2 4  
天井フレーム



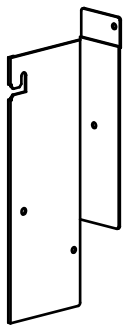
D 2 5  
転倒防止キャスター



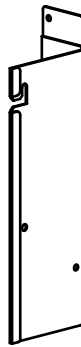
D 2 6  
転倒防止キャスター固定金具



D 2 7  
転倒防止金具




D 2 8  
撮影上カバー輸送金具（左）



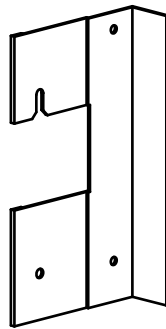
D 2 9  
撮影上カバー輸送金具（右）



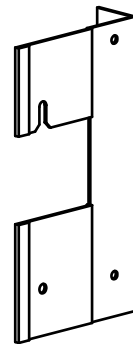
D 3 0  
側面フレーム輸送金具 A（左）



D 3 1  
側面フレーム輸送金具 A（右）



D 3 2  
側面フレーム輸送金具 B（左）



D 3 3  
側面フレーム輸送金具 B（右）



E 1  
背景背面カーテン



E 2  
撮影カーテンA (左)



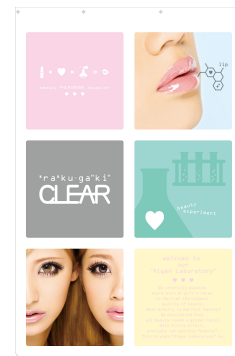
E 3  
撮影カーテンA (右)



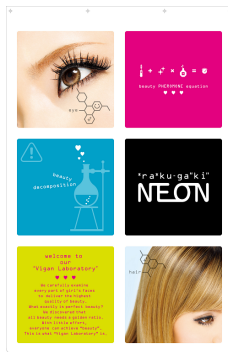
E 4  
撮影カーテンB (左)



E 5  
撮影カーテンB (右)



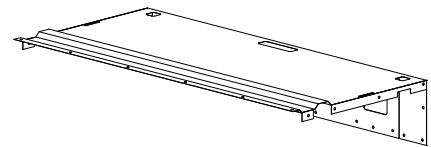
E 6  
落書カーテン (左)



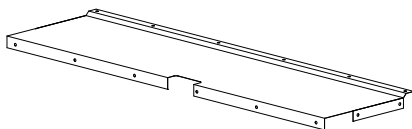
E 7  
落書カーテン (右)



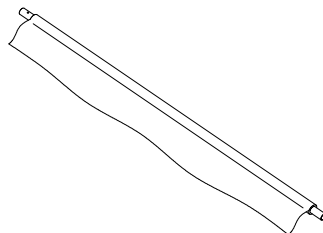
E 8  
落書前面カーテン



E 9  
天井前カーテン



E 10  
天井後カーテン



E 11  
背景カーテン



E 12  
フロアシート



E 1 3  
落書コンテンツシート



E 1 4  
落書デジタイザシート (左)



E 1 5  
落書デジタイザシート (右)




E 1 6  
シール出口シート



E 1 7  
撮影シート (左)



E 1 8  
撮影シート (右)



E 1 9  
プレイ料金シール ( ¥ 4 0 0 )



E 2 1  
プレイ料金シール ( ¥ 2 0 0 )



E 2 2  
落書コインシート



E 2 3  
樹脂ワッシャー (小)



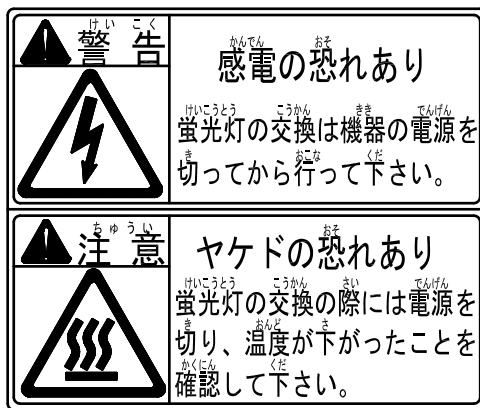
F 1

点検警告ストロボ交換注意シール（縦）



F 2

蛍光灯注意シール（横）



F 3

蛍光灯注意シール





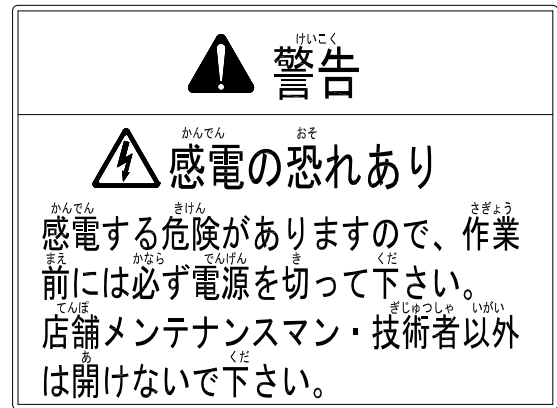
F 4  
蛍光灯感電警告シール



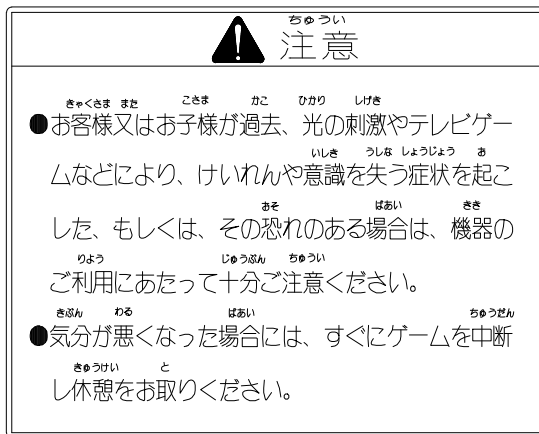
F 5  
蛍光灯ヤケド注意シール



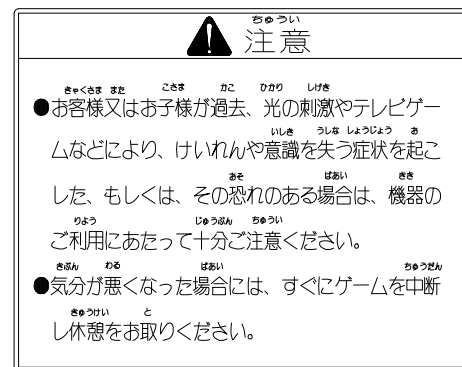
F 6  
転倒警告シール



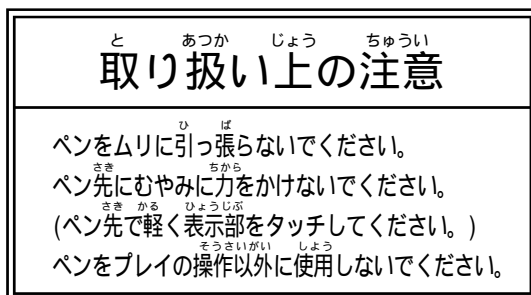
F 7  
感電警告シール（大）



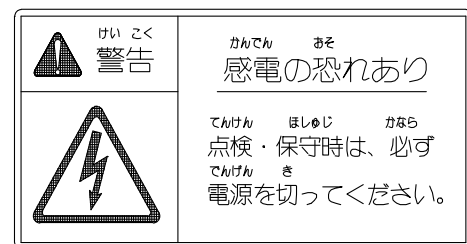
F 8  
光刺激注意シール（大）



F 9  
光刺激注意シール（小）



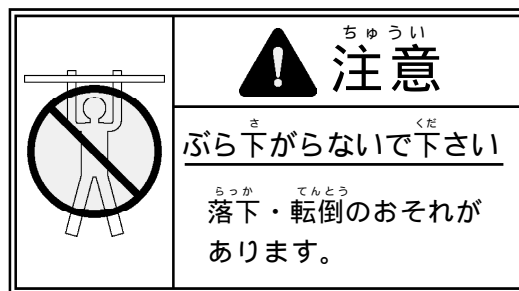
F 10  
取扱上注意シール



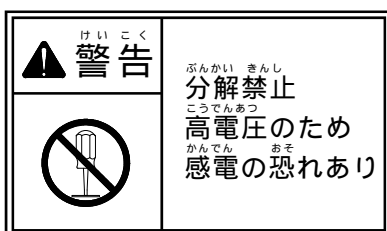
F 11  
感電警告点検シール



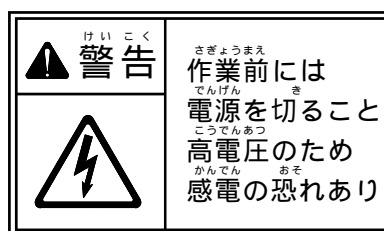
F 1 2  
頭上注意シール



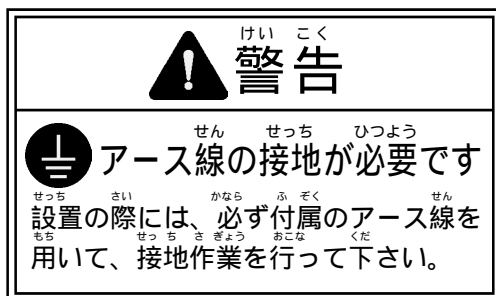
F 1 3  
ぶら下がり注意シール



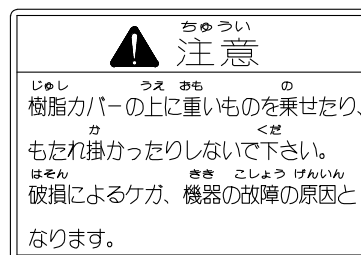
F 1 4  
分解禁止警告シール



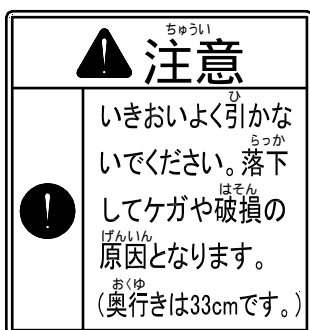
F 1 5  
作業前警告シール



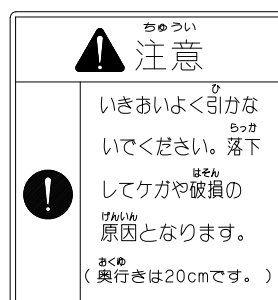
F 1 6  
接地警告シール



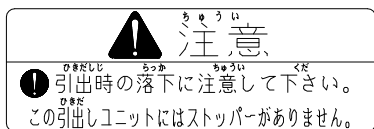
F 1 7  
もたれ掛かり注意シール



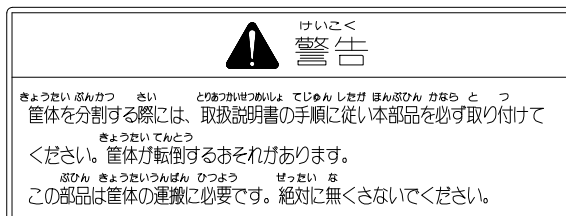
F 1 8  
金庫引出注意シール(33cm)



F 1 9  
金庫引出注意シール(20cm)



F 2 0  
落下注意シール



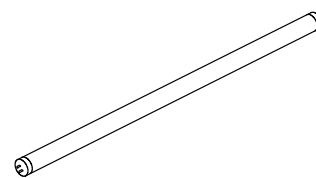
F 2 1  
転倒防止金具シール



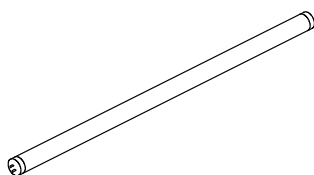
G 1  
蛍光ランプ  
1 3 W ( 3 波長昼光色 )



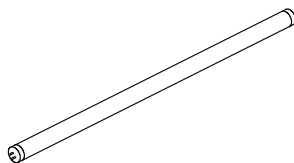
G 2  
蛍光ランプ  
2 1 W ( 3 波長昼光色 )



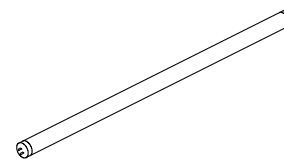
G 3  
蛍光管  
4 0 W ( 3 波長クール色 )



G 4  
蛍光管  
2 0 W ( 3 波長クール色 )



G 5  
蛍光管  
2 0 W ( 3 波長昼光色 )



G 6  
蛍光管  
1 5 W ( 昼光色 )

